

ROMÂNIA



JUDEȚUL ARAD

CONSILIUL LOCAL AL COMUNEI IGNEȘTI

ROMÂNIA Județul Arad comuna Ignești nr. 24 cod poștal 317195 tel/fax 0257 315521

*E-mail: primaria.ignesti@yahoo.com Site: www.primariaignesti.ro***HOTĂRÂREA nr.14****Din 31.03.2021****Cu privire la aprobarea executiei bugetare intocmita la data de
31.12.2020**

Consiliul local al comunei Ignești, Jud.Arad
Avand in vedere :

-Referatul compartimentului de specialitate privind aprobarea executiei bugetare intocmit la 31.12.2020;

-art.25 din Ordinul nr.25/14.01.2021 a Ministerului Dezvoltării, Lucrărilor Publice și Administratiei ;

-art.49 alin (12) din Legea nr.273/2006 privind Finantele publice locale, cu modificarile si cpmpletarile ulterioare ;

-prevederile art.129, alin.2 lit.b si alin.4 lit.a, din OUG nr.57/2019 privind Codul Administrativ ;

-votul **favorabil** exprimat de 9 consilieri locali, din cei 9 consilieri prezenti la lucrarile sedintei;

In temeiul art.139 din OUG nr.57/2019 privind Codul Administrativ

HOTARASTE :

Art.1.Aprobarea contului de executie a **Bugetului local al comunei Ignești** la data de 31.12.2020, dupa cum urmeaza:

Veniturile bugetului local realizate la finele anului 2020., conform bugetului local de venituri si cheltuieli, sunt in suma de 2.578.559,78 lei, fapt pentru care, conturile de executie ale bugetelor intocmite pe cele doua sectiuni se prezinta astfel:

- veniturile sectiunii de functionare sunt in suma de 1.532.828,72 lei;
- veniturile sectiunii de dezvoltare sunt in suma de 1.045.731,06 lei.

Potrivit prevederilor Bugetului Local al Comunei Ignești pentru anul fiscal 2020 , realizarea veniturilor se prezinta dupa cum urmeaza:

- lei-

DENUMIREA INDICATORILOR	cod indicator	Program initial 2020	Program definitive 2020	Realizat an 2020	Realizat din total buget
TOTAL VENITURI	00.01.02	2.457.850	2.702.250	2.578.559,78	
Imp.pe veniturile din transferul prprietatilor imbiliare din patrimoniul personal	03.02.18	600	100	50	
Cote defalcate din imp.pe venit	04.02.01	84.000	84.000	61.395,19	
Sume din cote def.din imp.pe venit pentru echilibrarea bug.loc.	04.02.04	569.000	547.000	501.208,71	
Sume din fondul la dispozitia CJ	04.02.05	335.000	335.000	306.683,22	
Impozite si taxe pe cladiri pers.fiz.	07.01.01	6.300	6.500	7.030,00	
Imp. si taxe pe cladiri pers.jur.	07.01.02	6.000	3.500	3.754,00	
Impozite si taxe pe teren pers.fiz.	07.02.01	9.500	10.500	10.853,00	
Impozite si taxe pe teren pers.jur.	07.02.02	1.400	400	341,00	
Impozite si taxe pe teren pers.extravilan	07.02.03	49.000	45.500	46.144,00	
Taxe juridice de timbru	07.03	3.200	7.200	7.680,15	
Sume defalcate din TVA	11.02.00	135.100	158.100	158.100,00	
Sume din TVA pt.echilibrare	11.06.00	923.000	1.324.000	1.324.000,00	
Imp.mij.de transport pers.fizice	16.02.01	35.600	43.900	45.136,00	
Imp mij.de transport pers.juridice	16.02.02	1.200	700	780,00	
Alte impozite si taxe fiscale	18.02	14.450	14.450	1.796,01	
Alte venit.din conces.si inchirieri	30.02	84.400	82.700	75.476,00	
Taxe extrajudiciare de timbru	34.02	3.400	1.700	1.518,00	
Amenzi,penalitati si confiscari	35.02	32.000	32.000	25.822,50	
Taxe speciale	36.02.06	100	100		

Varsaminte din sec. functionare pt. finantarea sectiuni dezvoltare	37.02.03	-1.040.000	-1.217.800	-1.045,731,06	
Varsaminte din sec. functionare	37.02.04	1040.000	1.217.800	1.045,731,06	
Subventii pt.incalzirea locuintei	42.02.34	4.300	4.300	272,00	
Finantarea cadastru L165/2013	43.00.34	90.000	90.000		

In *Anexa I* la prezentul raport se prezinta detaliat modul de realizare a veniturilor pentru –anul 2020.

Executia cheltuielilor la finele anului 2020 este in suma de 2.383.058,72 lei inregistrand un excedent pe sectiunea de functionare de 195.501,06 lei.

Pentru anul 2020 cheltuielile prevazute a se efectua si cele efectiv realizate pentru fiecare din structurile UAT Comunei Ignesti, se prezinta in cele ce urmeaza:

- lei -

Specificatii	PREVEDERI initiale AN 2020	PREVEDERI definitive an 2020	REALIZARI la finele anului 2020	Observatii
AUTORITATI PUBLICE SI ACTIUNI EXTERNE – cont 51.02				
Salarii	680.200	661.200,00	633.747,00	
Bunuri si servicii	195.600	135.600,00	92.317,85	
ORDINE PUBLICA SI SIGURANTA NATIONALA - 61.02				
Salarii	43.600	40.600,00	39.350	
Bunuri si servicii	4.650	4.650,00	893,00	
INVATAMANT – 65.02				
Bunuri si servicii	28.100	38.200,00	28.973,78	
Burse	14.000	14.000,00	5.450,00	
Investitii		3.500	3.500,00	Leptop
CULTURA , RECREERE SI RELIGIE – 67.02 – biblioteca				
Salarii	7.880	7.880	7.870,00	
Bunuri si servicii	220	220		
CULTURA , RECREERE SI RELIGIE – 67.02 –Camin Cultural				

Bunuri si servicii	29.000	2.500	6.446,78	
ASISTENTA SOCIALA – 68.02				
Salarii	188.000	220.700,00	217.810,00	
Ajutoare sociale – indemnizatii pers.cu handicap	48.300	55.000,00	56.459,00	
Ajutoare sociale – incalzirea locuintei	7.300	7.300,00	3.462,00	
LOCUINTE , SERVICII SI DEZVOLTARE PUBLICA – 70.02 GOSPODARIE COMUNALA				
Bunuri si servicii	48.000	56.500,00	36.779,85	
SERVICII DE SALUBRITATE – 74.02				
Bunuri si servicii	50.000	79.000,00	75.242,03	
TRANSPORTURI – 84.02				
Bunuri si servicii	73.000	152.600,00	132.526,37	
Investitii din care :	1.040.000	1.207.300,00	10.42.231,06	
„lucrari modernizare DC16 Minead limita UAT com.Ignesti Jud.Arad”	517.400	517.400	489.447,03	
„Lucrari de imbracaminti bituminoasa strazi in com.Ignesti,jud.Arad”	516.100	516.100	479.004,03	
Proiect	70.000	73.800	73.780,00	„Lucrari modernizare DC16 Minead limita UAT Com.Ignesti Jud.Arad”si Lucrari de imbracaminti bituminoasa strazi in Com.Ignesti,jud. Arad”
Lucrari de pavare trotuare in loc.Ignesti	70.000	100.000		

In *Anexa 2* la prezentul raport se prezinta detaliat modul de realizare a cheltuielilor pentru anul 2020.

Veniturile bugetului finantat din venituri proprii

realizate la finele anului 2020., conform bugetului local de venituri si cheltuieli, sunt in suma de 131.633,55 lei, fapt pentru care, conturile de executie ale bugetelor intocmite pe cele doua sectiuni se prezinta astfel:

- lei-

DENUMIREA INDICATORILOR	cod indicator	Program initial 2020	program TRIM. I 2020	Realizat din program trim.I	Realizat din total buget
TOTAL VENITURI		447.500	306.200	131.633,55	
Venituri din inchirieri	30.10.05.30	25.000	25.000,00	4.500,00	scoala
Alte venituri din proprietate	30.10.50	350.000	350.000	92.795	lemn
Venituri din prestari de servicii	33.10.08	72.500	56.200	42.418,12	serviciu
Venituri din prestari de servicii	33.10.08			302,00	restante
Alte prestari servicii	33.10.50			458	Inchir.tract.
Sume utilizate din anul precedent pt.chelt.de functinare	40.10.15				serviciu

Pentru anul 2020 cheltuielile prevazute a se efectua si cele efectiv realizate pentru fiecare din structurile UAT Comunei Ignesti, se prezinta in cele ce urmeaza:

Specificatii	PREVEDERI initiale AN 2020	PREVEDERI definitive an 2020	REALIZARI an 2020	Observatii
INVATAMANT – 65.10				
Bunuri si servicii	25.000	25.000,00	3.147,41	
SERVICIU DE ALIMENTARE CU APA – 70.010				

Salarii	54.400	51.900,00	34.584,00
Bunuri si servicii	18.100	20.600,00	17.566,82
AGRICULTURA, SILVICULTURA SI VANATOARE – 83.10 –			
Bunuri si servicii	350.000	350.000,00	51.251,58

Soldul contului la finele anului 2020 privind bugetele de venituri proprii sunt :

58.703,42 silvicultura

582,95 serviciu de alimentare cu apa

In *Anexa 3* la prezentul raport se prezinta detaliat modul de realizare a cheltuielilor pentru anul 2020.

Art.2.Cu aducerea la indeplinire a prezentei hotarari se incredinteaza ordonatorul principal de credite al comunei Ignesti.

Art.3.Prezenta se comunica:

- Institutiei Prefectului Judetului Arad
- Directia Finantelor Judetului Arad
- Trezoreria Operativa Sebis
- Compartimentului Contabilitate din cadrul Primariei

PREȘEDINTE DE ȘEDINȚĂ,

Consilier,

Indreica Vasile



VIZAT DE LEGALITATE,


Secretar general, N I

Boșcaiu Șimon Moisa



**ANEXA Nr. 9
la regulament**

Cartuș cu proceduri obligatorii ulterioare adoptării hotărârii consiliului local

PROCEDURI OBLIGATORII ULTERIOARE ADOPTĂRII HOTĂRĂRII CONSILIULUI LOCAL NR.14 /2021 ¹			
Nr. crt.	Operațiuni efectuate	Data ZZ/LL/AN	Semnătura persoanei responsabile să efectueze procedura
0	1	2	
1	Adoptarea hotărârii ¹⁾ s-a făcut cu majoritate <input type="checkbox"/> simplă <input type="checkbox"/> absolută <input type="checkbox"/> calificată ²⁾	31 /03/2021	
2	Comunicarea către primar ²⁾	31/03/2021	
3	Comunicarea către prefectul județului ³⁾	06/04/2021	
4	Aducerea la cunoștința publică ⁴⁾⁺⁵⁾	31/03/2021	
5	Comunicarea, numai în cazul celei cu caracter individual ⁴⁾⁺⁵⁾	31/03/2021	
6	Hotărârea devine obligatorie ⁶⁾ sau produce efecte juridice ⁷⁾ , după caz	31/03/2021	

Avenă la Hot. Orș.
14/19.05.2021

Capi- tot	Sub- pa- ra- graf	Ar- ti- col	Al- ne- at	Denumire indicator	Credite de angajament			Credite bugetare				Angajamente legale	Plati efectuate	Angajamente legale de platit	Cheltuieli efective				
					1	2	3	4			5					6	7	8-6-7	9
								aprobate la finele perioadei de raportare	trimestriale cumulate	aprobate la finele perioadei de raportare									
5002				B															
				TOTAL CHELTUIELI															
5100	02			Partea I-a SERVICII PUBLICE GENERALE				2.702.250	2.702.250	2.457.850		2.684.474	2.383.060	301.414	2.369.335				
5102	01			AUTORITATI PUBLICE SI ACTIUNI EXTERNE				803.800	803.800	875.800		803.800	726.065	77.735	721.861				
				Autoritati executive si legislative				803.800	803.800	875.800		803.800	726.065	77.735	721.861				
				Autoritati executive				803.800	803.800	875.800		803.800	726.065	77.735	721.861				
6000	02		03	Partea II-a APARARE, ORDINE PUBLICA SI SIGURANTA NATIONALA				803.800	803.800	875.800		803.800	726.065	77.735	721.861				
6102	05			ORDINE PUBLICA SI SIGURANTA NATIONALA				45.250	45.250	48.250		45.250	40.243	5.007	44.278				
				Protectie civila si protectia contra incendiilor (protectie civila nonmilitara)				45.250	45.250	48.250		45.250	40.243	5.007	44.278				
6500	02			Partea III-a CHELTUIELI SOCIAL-CULTURALE				45.250	45.250	48.250		45.250	40.243	5.007	44.278				
6502	03			INVATAMANT				359.300	359.300	322.800		341.524	329.972	11.552	320.995				
				Invatamant prescolar si primar				55.700	55.700	42.100		37.924	37.924		27.568				
				Invatamant primar				55.700	55.700	42.100		37.924	37.924		27.568				
6702	03			CULTURA, RECREERE SI RELIGIE				55.700	55.700	42.100		37.924	37.924		27.568				
				Servicii culturale				19.100	19.100	37.100		19.100	14.317	4.783	9.510				
				Biblioteci publice comunale, orasenesti, municipale				19.100	19.100	37.100		19.100	14.317	4.783	9.510				
				Camine culturale				8.100	8.100	8.100		8.100	7.947	153	4.012				
6802	05			ASIGURARI SI ASISTENTA SOCIALA				11.000	11.000	29.000		11.000	6.370	4.630	5.498				
				Asistenta sociala in caz de boii si invaliditati				284.500	284.500	243.600		284.500	277.731	6.769	283.917				
				Asistenta sociala in caz de invaliditate				277.200	277.200	236.300		277.200	274.269	2.931	280.455				
				Prevenirea excluderii sociale				277.200	277.200	236.300		277.200	274.269	2.931	280.455				
				Ajutor social				7.300	7.300	7.300		7.300	3.462	3.838	3.462				
7000	02			Partea IV-a SERVICII SI DEZVOLTARE PUBLICA, LOCUINTE, MEDIU SI APE				7.300	7.300	7.300		7.300	3.462	3.838	3.462				
								134.000	134.000	98.000		134.000	112.022	21.978	112.244				

Capi- tol	Sub- capi- tol	Pa- ra- graf	Gru- pa / Titlu	Ar- ti- col	Al- ne- at	Denumire indicator	Credite de angajament			Credite bugetare			Angajamente legale	Plati efectuate	Angajamente legale de platit	Cheltuieli efective			
							1	2	3	4	5	6					7	8=6-7	9
7002						B													
	06					LOCUINTE, SERVICII SI DEZVOLTARE PUBLICA													
	50					Iluminat public si electrificari	48.000		55.000	55.000	55.000	36.780	18.220	37.002					
						Alte servicii in domeniile locuintelor, serviciilor si dezvoltarii comunale	46.000		53.000	53.000	53.000	36.780	16.220	36.779					
7402						PROTECTIA MEDIULUI	2.000		2.000	2.000	2.000			2.000			223		
	05					Saubritate si gestiunea deseurilor	50.000		79.000	79.000	79.000	75.242	3.758	75.242			75.242		
						Saubritate	50.000		79.000	79.000	79.000	75.242	3.758	75.242			75.242		
8000	02					Partea V-a ACTIUNI ECONOMICE	1.113.000		1.359.900	1.359.900	1.359.900	1.174.758	185.142	1.169.957			1.169.957		
8402						TRANSPORTURI	1.113.000		1.359.900	1.359.900	1.359.900	1.174.758	185.142	1.169.957			1.169.957		
	03					Transport rutier	902.000		581.100	581.100	581.100	541.477	39.623	541.477			541.477		
						Drumuri si poduri	50.000		45.000	45.000	45.000	34.606	10.394	34.606			34.606		
						Transport in comun	161.000		733.800	733.800	733.800	598.675	135.125	598.675			598.675		
9900	02					EXCEDENT/DEFICIT						195.500					593.874		

DETALIEREA CHELTUIELILOR
- buget local -
31.12.2020

Capi- tol	Sub- capi- tol	Pa- ra- graf	Gru- pa / Titlu	Ar- ti- col	Ali- ne- at	Denumire indicator	Credite de angajament			Credite bugetare			Angajamente			Plati efectuate	Angajamente legale de platit	Cheltuieli efective	
							1	2	3	4	5	6	7	8=6-7	9				
																			aprobate la finele perioadei de raportare
A							B												
5002						TOTAL CHELTUIELI													
	01					CHELTUIELI CURENTE													
	10					TITLUL I CHELTUIELI DE PERSONAL													
	10	01				Cheltuieli salariale in bani	2.457.850		2.457.850	2.702.250	2.702.250	2.684.474	2.383.060	301.414	2.369.335				
	10	01	01			Salarii de baza	1.417.850		1.484.450	1.484.450	1.466.674	1.466.674	1.337.329	129.345	1.322.799				
	10	01	01			Indemnizatii platite unor persoane din afara unitatii	919.680		930.380	930.380	930.380	930.380	898.777	31.603	908.542				
	10	01	12			Alte drepturi salariale in bani	903.500		910.300	910.300	910.300	910.300	879.070	31.230	888.620				
	10	01	30			Contributii	770.400		772.300	772.300	772.300	772.300	745.723	26.577	751.212				
	10	03				Contributia asiguratorie pentru munca	80.100		80.100	80.100	80.100	80.100	76.544	3.556	76.544				
	20					TITLUL II BUNURI SI SERVICII	53.000		57.900	57.900	57.900	57.900	56.803	1.097	60.864				
	20	01				Bunuri si servicii	16.180		20.080	20.080	20.080	20.080	19.707	373	19.922				
	20	01	01			Furnituri de birou	16.180		20.080	20.080	20.080	20.080	19.707	373	19.922				
	20	01	02			Material pentru curatenie	428.570		476.270	476.270	467.044	467.044	373.181	93.863	348.637				
	20	01	03			Incalzit, iluminat si forta motrica	307.550		344.130	344.130	335.925	335.925	249.308	86.617	234.683				
	20	01	04			Apa, canal si salubritate	5.800		6.600	6.600	6.597	6.597	4.783	1.814	4.383				
	20	01	05			Carburanti si lubrifianti	3.800		7.500	7.500	4.823	4.823	3.659	1.164	3.659				
	20	01	06			Piese de schimb	32.400		40.400	40.400	39.508	39.508	25.592	13.916	25.591				
	20	01	07			Transport	54.900		82.500	82.500	82.036	82.036	75.186	6.850	75.186				
	20	01	08			Posta, telecomunicatii, radio, tv, internet	15.000		15.000	15.000	15.000	15.000	13.229	1.771	7.609				
	20	01	09			Material si prestari de servicii cu caracter functional	4.000		2.500	2.500	2.500	2.500	16	2.484	16				
	20	01	30			Alte bunuri si servicii pentru intretinere si functionare	58.000		48.000	48.000	47.643	47.643	37.249	10.394	37.249				
	20	05				Bunuri de natura obiectelor de inventar	13.000		13.700	13.700	13.700	13.700	10.772	1.923	10.772				
	20	05	30			Alte obiecte de inventar	18.200		18.200	18.200	18.200	18.200	13.993	4.807	13.252				
	20	06				Deplasari, detasari, transferari	102.450		109.730	109.730	106.923	106.923	65.429	41.494	56.966				
							4.620		7.120	7.120	6.563	6.563	4.933	1.650	4.933				


Capi- tol	Sub- pa- ra- graf	Gr- pa / Titlu	Ar- ti- col	Al- ne- at	Denumire indicator	Credite de angajament						Pag 4 - lei-							
						aprobate la finele perioadei de raportare		trimestriale cumulate		Angajamente bugetare	Angajamente legale	Plati efectuate	Angajamente legale de platit	Cheltuieli efective					
						1	2	3	4						5	6	7	8=6-7	9
A																			
B																			
	20	06	01		Deplasari interne, detasari, transferari														
	20	11			Carti, publicatii si materiale documentare	4.620	7.120	7.120	7.120	6.563	4.933	4.933	1.630	4.933					
	20	12			Consultanta si expertiza	100	100	100	100	100	100	100	100	100					
	20	13			Pregatire profesionala	5.000	47.600	47.600	47.600	47.600	47.600	47.600	47.600	47.600					
	20	30			Alte cheltuieli	111.320	67.320	67.320	67.320	4.000	4.000	4.000	4.000	4.000					
	20	30	01		Reclama si publicitate	500	500	500	500	67.320	65.804	65.804	1.516	65.804					
	20	30	03		Prime de asigurare non-viata	820	820	820	820	500	400	400	100	400					
	20	30	06		Prestari servicii pentru transmiterea drepturilor					820	814	814	6	814					
	20	30	30		Alte cheltuieli cu bunuri si servicii	90.000	30.000	30.000	30.000	30.000	29.806	29.806	194	29.806					
	57				TITLUL VIII ASISTENTA SOCIALA	20.000	36.000	36.000	36.000	36.000	34.784	34.784	1.216	34.784					
	57	02			Ajutoare sociale	55.600	63.800	63.800	63.800	63.800	59.921	59.921	3.879	59.921					
	57	02	01		Ajutoare sociale in numerar	55.600	63.800	63.800	63.800	63.800	59.921	59.921	3.879	59.921					
	59				TITLUL XI ALTE CHELTUIELI	55.600	63.800	63.800	63.800	63.800	59.921	59.921	3.879	59.921					
	59	01			Buse	14.000	14.000	14.000	14.000	5.450	5.450	5.450	5.450	5.450					
	70				CHELTUIELI DE CAPITAL	14.000	14.000	14.000	14.000	5.450	5.450	5.450	5.450	5.450					
	71				TITLUL XIII ACTIVE NEFINANCIARE	1.040.000	1.217.800	1.217.800	1.217.800	1.217.800	1.045.731	1.045.731	172.069	1.045.731					
	71	01			Active fixe	1.040.000	1.217.800	1.217.800	1.217.800	1.217.800	1.045.731	1.045.731	172.069	1.045.731					
	71	01	01		Constructii	1.040.000	1.217.800	1.217.800	1.217.800	1.217.800	1.045.731	1.045.731	172.069	1.045.731					
	71	01	02		Masini, echipamente si mijloace de transport	970.000	1.133.500	1.133.500	1.133.500	1.133.500	968.451	968.451	165.049	968.451					
	71	01	30		Alte active fixe (inclusiv reparatii capitale)														
5100	02				Partea I-a SERVICII PUBLICE GENERALE	70.000	84.300	84.300	84.300	84.300	77.280	77.280	7.020	77.280					
5102					AUTORITATI PUBLICE SI ACTIUNI EXTERNE	875.800	803.800	803.800	803.800	803.800	726.065	726.065	77.735	726.065					
	01				CHELTUIELI CURENTE	875.800	803.800	803.800	803.800	803.800	726.065	726.065	77.735	726.065					
	10				TITLUL I CHELTUIELI DE PERSONAL	875.800	796.800	796.800	796.800	796.800	726.065	726.065	70.735	726.065					
						680.200	661.200	661.200	661.200	661.200	633.747	633.747	27.453	633.747					

Capi- tol	Sub- pa- ra- graf	Pa- ra- Titlu	Ar- ti- col	Al- ne- at	Denumire indicator	Credite de angajament						Angajamente legale de platit	Plati efectuate	Angajamente legale	Cheltuteli efective		
						aprobate la finele perioadei de raportare		trimestriale cumulate		Angajamente legale	Angajamente bugetare					Credite bugetare	Angajamente legale
						1	2	3	4								
A																	
					B												
	10	01			Cheltuieli salariale in bani												
	10	01	01		Salarii de baza			666.100	647.100	647.100	647.100	647.100	647.100	619.877	27.223	623.621	
	10	01	12		Indemnizatii platite unor persoane din afara unitatii			537.000	527.000	527.000	527.000	527.000	504.288	22.712	503.971		
	10	01	30		Alte drepturi salariale in bani			80.100	80.100	80.100	80.100	80.100	76.544	3.556	76.544		
	10	03			Contributii			49.000	40.000	40.000	40.000	40.000	39.045	955	43.106		
	10	03	07		Contributia asiguratorie pentru munca			14.100	14.100	14.100	14.100	14.100	13.870	230	13.954		
	20				TITLUL II BUNURI SI SERVICII			14.100	14.100	14.100	14.100	14.100	13.870	230	13.954		
	20	01			Bunuri si servicii			195.600	135.600	135.600	135.600	135.600	92.318	43.282	80.434		
	20	01	01		Furnituri de birou			99.000	96.000	96.000	96.000	96.000	58.278	37.722	50.559		
	20	01	02		Materiale pentru curatenie			5.000	6.000	6.000	6.000	6.000	4.186	1.814	3.786		
	20	01	03		Incalzit, iluminat si forta motrica			2.000	2.500	2.500	2.500	2.500	1.373	1.127	1.373		
	20	01	04		Apa, canal si salubritate			4.000	4.000	4.000	4.000	4.000	2.340	1.660	2.340		
	20	01	05		Carburanti si lubrifianti			5.000	4.000	4.000	4.000	4.000	380	3.620	380		
	20	01	06		Piese de schimb			12.000	12.500	12.500	12.500	12.500	11.729	771	7.429		
	20	01	08		Posta, telecomunicatii, radio, tv, internet			4.000	2.500	2.500	2.500	2.500	16	2.484	16		
	20	01	09		Materiale si prestari de servicii cu caracter functional			12.000	11.500	11.500	11.500	11.500	9.577	1.923	9.577		
	20	01	30		Alte bunuri si servicii pentru intretinere si functionare			18.000	18.000	18.000	18.000	18.000	13.393	4.607	13.152		
	20	06			Deplasari, detasari, transferari			37.000	35.000	35.000	35.000	35.000	15.284	19.716	12.506		
	20	06	01		Deplasari interne, detasari, transferari			2.000	5.000	5.000	5.000	5.000	3.834	1.166	3.834		
	20	11			Carti, publicatii si materiale documentare			2.000	5.000	5.000	5.000	5.000	3.834	1.166	3.834		
	20	12			Consultanta si expertiza			100	100	100	100	100	100	100	100		
	20	13			Pregatire profesionala			4.000	4.000	4.000	4.000	4.000	4.000	4.000	4.000	-4.165	
	20	30			Alte cheltuieli			90.500	30.500	30.500	30.500	30.500	30.206	294	30.206		

Capi- tol	Sub- capi- tol	Pa- ra- graf	Ar- ti- col	Al- ne- at	Denumire indicator	Credite de angajament				Angajamente legale	Plati efectuate	Angajamente legale de platit	Cheltuieli efective							
						1		2						3	4	5	6	7	8=6-7	9
						aprobate la finele perioadei de raportare	trimestriale cumulate	aprobate la finele perioadei de raportare	trimestriale cumulate											
A						1	2	3	4	5	6	7	8=6-7	9						
B						1	2	3	4	5	6	7	8=6-7	9						
6702	71	01	30		Alte active fixe (inclusiv reparatii capitale)				3.500	3.500	3.500	3.500	3.500							
	01				CULTURA, RECREERE SI RELIGIE			37.100	19.100	19.100	19.100	14.317	4.783	9.510						
	10				CHELTUIELI CURENTE			37.100	19.100	19.100	19.100	14.317	4.783	9.510						
	10	01			TITLUL I CHELTUIELI DE PERSONAL			7.880	7.880	7.880	7.880	7.870	10	3.935						
	10	01	01		Cheltuieli salariale in bani			7.700	7.700	7.700	7.700	7.696	4	3.848						
	10	03			Salarii de baza			7.700	7.700	7.700	7.700	7.696	4	3.848						
	10	03	07		Contributii			180	180	180	180	174	6	87						
	10	03	07		Contributia asiguratorie pentru munca			180	180	180	180	174	6	87						
	20				TITLUL II BUNURI SI SERVICII			29.220	11.220	11.220	11.220	6.447	4.773	5.575						
	20	01			Bunuri si servicii			9.000	9.000	9.000	9.000	5.382	3.618	4.728						
	20	01	02		Materiale pentru curatenie			1.000	1.000	1.000	1.000	963	37	963						
	20	01	03		Incalzit, iluminat si forta motrica			2.000	2.000	2.000	2.000	933	1.067	933						
	20	01	30		Alte bunuri si servicii pentru intretinere si functionare			6.000	6.000	6.000	6.000	3.486	2.514	2.832						
	20	06			Deplasari, detasari, transferari			220	220	220	220	77	143	77						
	20	06	01		Deplasari interne, detasari, transferari			220	220	220	220	77	143	77						
	20	30			Alte cheltuieli			20.000	2.000	2.000	2.000	988	1.012	770						
	20	30	30		Alte cheltuieli cu bunuri si servicii			20.000	2.000	2.000	2.000	988	1.012	770						
6802	01				ASIGURARI SI ASISTENTA SOCIALA			243.600	284.500	284.500	284.500	277.731	6.769	2.833.917						
	10				CHELTUIELI CURENTE			243.600	284.500	284.500	284.500	277.731	6.769	2.833.917						
	10	01			TITLUL I CHELTUIELI DE PERSONAL			188.000	220.700	220.700	220.700	217.810	2.890	2.223.747						
	10	01	01		Cheltuieli salariale in bani			187.000	215.800	215.800	215.800	213.017	2.783	2.118.823						
	10	01	01		Salarii de baza			187.000	215.800	215.800	215.800	213.017	2.783	2.118.823						
	10	01	30		Alte drepturi salariale in bani			187.000	202.800	202.800	202.800	200.069	2.731	2.005.875						
	10	03			Contributii				13.000	13.000	13.000	12.948	52	12.948						
	10	03	07		Contributia asiguratorie pentru munca			1.000	4.900	4.900	4.900	4.793	107	4.924						
	57				TITLUL VIII ASISTENTA SOCIALA			55.600	63.800	63.800	63.800	4.793	107	4.924						
									63.800	63.800	63.800	59.921	3.879	60.170						

Capi- tol	Sub- capi- tol	Pa- ra- graf	Ar- ti- col	Ali- ne- at	Denumire indicator	Credite de angajament			Credite bugetare				Angajamente legale	Plati efectuate	Angajamente legale de platit	Cheltuieli efective			
						1	2	3	4		5	6					7	8=6-7	9
									aprobate la finele perioadei de raportare	trimestriale cumulate									
A						B													
					Ajutoare sociale														
					Ajutoare sociale in numerar														
7000	02				Partea IV-a SERVICII SI DEZVOLTARE PUBLICA, LOCUINTE, MEDIU SI APE LOCUINTE, SERVICII SI DEZVOLTARE PUBLICA														
					CHELTUIELI CURENTE														
					TITLUL II BUNURI SI SERVICII														
					Bunuri si servicii														
					Incalzit, iluminat si forta motrica														
					Carburanti si lubrifianti														
					Alte bunuri si servicii pentru intretinere si functionare														
					CHELTUIELI DE CAPITAL														
					TITLUL XIII ACTIVE NEFINANCIARE														
					Active fixe														
					Constructii														
7402					PROTECTIA MEDIULUI														
					CHELTUIELI CURENTE														
					TITLUL II BUNURI SI SERVICII														
					Bunuri si servicii														
					Apa, canal si salubritate														
					Alte bunuri si servicii pentru intretinere si functionare														
8000	02				Partea V-a ACTIUNI ECONOMICE														
8402					TRANSPORTURI														
					CHELTUIELI CURENTE														
					TITLUL II BUNURI SI SERVICII														
					Bunuri si servicii														

Capi- tol	Sub- capi- tol	Pa- ra- graf	Gr- pa / Titlu	Ar- ti- col	Al- ne- at	Denumire indicator	Credite de angajament		Credite bugetare			Angajamente legale	Plati efectuate	Angajamente legale de platit	Cheltuieli efective	
							aprobate la finele perioadei de raportare	trimestriale cumulate	aprobate la finele perioadei de raportare	trimestriale cumulate	5					6
A						B										
20 01 07						Transport										
20 01 30						Alte bunuri si servicii pentru intretinere si functionare	50.000	45.000	45.000	45.000	45.000	34.606	10.394	34.606		
20 12						Consultanta si expertiza	23.000	26.000	26.000	26.000	26.000	16.525	9.475	16.525	11.494	
20 30						Alte cheltuieli		47.600	47.600	47.600	47.600	47.600	204	47.600	47.600	
20 30 30						Alte cheltuieli cu bunuri si servicii		34.000	34.000	34.000	34.000	33.796	204	33.796	33.796	
70						CHELTUIELI DE CAPITAL		34.000	34.000	34.000	34.000	33.796	204	33.796	33.796	
71						TITLUL XIII ACTIVE NEFINANCIARE		1.040.000	1.207.300	1.207.300	1.207.300	1.042.231	165.069	1.042.461	1.042.461	
71 01						Active fixe		1.040.000	1.207.300	1.207.300	1.207.300	1.042.231	165.069	1.042.461	1.042.461	
71 01 01						Constructii		1.040.000	1.207.300	1.207.300	1.207.300	1.042.231	165.069	1.042.461	1.042.461	
71 01 02						Masini, echipamente si mijloace de transport		970.000	1.133.500	1.133.500	1.133.500	968.451	165.049	968.451	968.451	
71 01 30						Alte active fixe (inclusiv reparatii capitale)										230
9900 02						EXCEDENT/DEFICIT		70.000	73.800	73.800	73.800	73.780	20	73.780	73.780	



Conducatorul institutiei,
[Signature]

Conducatorul compartimentului
financiar-contabil
[Signature]

CONTUL DE EXECUTIE AL BUGETULUI LOCAL - CHELTUIELI
SECTIUNEA DE FUNCTIONARE
31.12.2020

Capi- tol	Sub- pa- ra- graf	Ar- ti- col	Ali- ne- at	Denumire indicator	Credite de angajament			Credite bugetare			Angajamente legale	Plati efectuate	Angajamente legale de platit	Pag. 1 - lei-			
					1	2	3	4	5	6					7	8=6-7	9
A					B												
5002				TOTAL CHELTUIELI													
	01			CHELTUIELI CURENTE			1.417.850	1.484.450	1.484.450	1.466.674	1.337.329	129.345	1.322.799				
	10			TITLUL I CHELTUIELI DE PERSONAL			1.417.850	1.484.450	1.466.674	1.466.674	1.337.329	129.345	1.322.799				
	10	01		Cheeltuieli salariale in bani			919.680	930.380	930.380	930.380	898.777	31.603	908.542				
	10	01	01	Salarii de baza			903.500	910.300	910.300	910.300	879.070	31.230	888.620				
	10	01	12	Indemnizatii platite unor persoane din afara unitatii			770.400	772.300	772.300	772.300	745.723	26.577	751.212				
	10	01	30	Alte drepturi salariale in bani			80.100	80.100	80.100	80.100	76.544	3.556	76.544				
	10	03		Contributii			53.000	57.900	57.900	57.900	56.803	1.097	60.864				
	10	03	07	Contributia asiguratorie pentru munca			16.180	20.080	20.080	20.080	19.707	373	19.922				
	20			TITLUL II BUNURI SI SERVICII			16.180	20.080	20.080	20.080	19.707	373	19.922				
	20	01		Bunuri si servicii			428.570	476.270	467.044	467.044	373.181	93.863	348.637				
	20	01	01	Furnituri de birou			307.530	344.130	344.130	335.925	249.308	86.617	234.683				
	20	01	02	Materiale pentru curatenie			5.800	6.600	6.600	6.597	4.783	1.814	4.383				
	20	01	03	Incalzit, iluminat si forta motrica			3.800	7.500	7.500	4.823	3.659	1.164	3.659				
	20	01	04	Apa, canal si salubritate			32.400	40.400	40.400	39.508	25.592	13.916	25.591				
	20	01	05	Carburanti si lubrifianti			54.900	82.500	82.500	82.036	75.186	6.850	75.186				
	20	01	06	Piese de schimb			15.000	15.000	15.000	15.000	13.229	1.771	7.609				
	20	01	07	Transport			4.000	2.500	2.500	2.500	16	2.484	16				
	20	01	08	Posta, telecomunicatii, radio, tv, internet			58.000	48.000	48.000	47.643	37.249	10.394	37.249				
	20	01	09	Materiale si prestari de servicii cu caracter functional			13.000	13.700	13.700	12.695	10.772	1.923	10.772				
	20	01	30	Alte bunuri si servicii pentru intretinere si functionare			18.200	18.200	18.200	18.200	13.393	4.807	13.252				
	20	05		Bunuri de natura obiectelor de inventar			102.450	109.730	109.730	106.923	65.429	41.494	56.966				
	20	05	30	Alte obiecte de inventar			6.000	6.000	6.000	5.536	5.536		5.536				
	20	06		Deplasari, deplasari, transferari			4.620	7.120	7.120	6.563	4.933	1.630	4.933				

Capi- tol	Sub- capi- tol	Pa- ra- graf	Ar- ti- col	Al- ne- at	Denumire indicator	Credite de angajament			Credite bugetare			Angajamente legale	Plati efectuate	Angajamente legale de platit	Cheltuieli efective				
						1	2	3	4		5					6	7	8=6-7	9
									aprobate la finele perioadei de raportare	trimestriale cumulate									
A																			
B																			
	20	06	01		Deplasari interne, detasari, transferari			4.620	7.120	7.120	6.563	4.933	1.630		4.933		4.933		
	20	11			Carti, publicatii si materiale documentare			100	100	100	100	47.600	100		47.600		43.435		
	20	12			Consultanta si expertiza			5.000	4.000	4.000	4.000	65.804	4.000		65.804		65.586		
	20	30			Alte cheltuieli			111.320	67.320	67.320	67.320	400	100		400		400		
	20	30	01		Reclama si publicitate			500	500	500	500	814	6		814		814		
	20	30	03		Prime de asigurare non-viata			820	820	820	820								
	20	30	06		Prestari servicii pentru transmiterea drepturilor			90.000	30.000	30.000	30.000	29.806	194		29.806		29.806		
	20	30	30		Alte cheltuieli cu bunuri si servicii			20.000	36.000	36.000	36.000	34.784	1.216		34.784		34.566		
	57				TITLUL VIII ASISTENTA SOCIALA			55.600	63.800	63.800	63.800	59.921	3.879		59.921		60.170		
	57	02			Ajutoare sociale			55.600	63.800	63.800	63.800	59.921	3.879		59.921		60.170		
	57	02	01		Ajutoare sociale in numerar			55.600	63.800	63.800	63.800	59.921	3.879		59.921		60.170		
	59				TITLUL XI ALTE CHELTUIELI			14.000	14.000	14.000	14.000	5.450			5.450		5.450		
	59	01			Burse			14.000	14.000	14.000	14.000	5.450			5.450		5.450		
5100	02				Partea I-a SERVICII PUBLICE GENERALE			875.800	796.800	796.800	796.800	726.065	70.735		726.065		718.009		
5102					AUTORITATI PUBLICE SI ACTIUNI EXTERNE			875.800	796.800	796.800	796.800	726.065	70.735		726.065		718.009		
	01				CHELTUIELI CURENTE			875.800	796.800	796.800	796.800	726.065	70.735		726.065		718.009		
	10				TITLUL I CHELTUIELI DE PERSONAL			680.200	661.200	661.200	661.200	633.747	27.453		633.747		637.575		
	10	01			Cheltuieli salariale in bani			666.100	647.100	647.100	647.100	619.877	27.223		619.877		623.621		
	10	01	01		Salarii de baza			537.000	527.000	527.000	527.000	504.288	22.712		504.288		503.971		
	10	01	12		Indemnizatii platite unor persoane din afara unitatii			80.100	80.100	80.100	80.100	76.544	3.556		76.544		76.544		
	10	01	30		Alte drepturi salariale in bani			49.000	40.000	40.000	40.000	39.045	955		39.045		43.106		
	10	03			Contributii			14.100	14.100	14.100	14.100	13.870	230		13.870		13.954		
	10	03	07		Contributia asiguratorie pentru munca			14.100	14.100	14.100	14.100	13.870	230		13.870		13.954		
	20				TITLUL II BUNURI SI SERVICII			195.600	135.600	135.600	135.600	92.318	43.282		92.318		80.434		

Capi- tol	Sub- pa- ra- graf	Ar- ti- col	Al- ne- at	Denumire indicator	Credite de angajament			Credite bugetare			Angajamente legale	Plati efectuate	Angajamente legale de platit	Cheltuieli efective				
					1	2	3	4		5					6	7	8=6-7	9
								aprobate la finele perioadei de raportare	trimestriale cumulate									
A					B													
	20	01		Bunuri si servicii				99.000	96.000	96.000	58.278	37.722	50.559					
	20	01	01	Furnituri de birou			5.000	6.000	6.000	4.186	1.814	3.786						
	20	01	02	Materiale pentru curatenie			2.000	2.500	2.500	1.373	1.127	1.373						
	20	01	03	Incalzit, iluminat si forta motrica			4.000	4.000	4.000	2.340	1.660	2.340						
	20	01	04	Apa, canal si salubritate			5.000	4.000	4.000	380	3.620	380						
	20	01	05	Carburanti si lubrifianti			12.000	12.500	12.500	11.729	771	7.429						
	20	01	06	Piese de schimb			4.000	2.500	2.500	16	2.484	16						
	20	01	08	Posta, telecomunicatii, radio, tv, internet			12.000	11.500	11.500	9.577	1.923	9.577						
	20	01	09	Materiale si prestari de servicii cu caracter functional			18.000	18.000	18.000	13.393	4.607	13.152						
	20	01	30	Alte bunuri si servicii pentru intretinere si functionare			37.000	35.000	35.000	15.284	19.716	12.506						
	20	06		Deplasari, detasari, transferari			2.000	5.000	5.000	3.834	1.166	3.834						
	20	06	01	Deplasari interne, detasari, transferari			2.000	5.000	5.000	3.834	1.166	3.834						
	20	11		Carti, publicatii si materiale documentare			100	100	100		100							
	20	12		Consultanta si expertiza			4.000	4.000	4.000		4.000							
	20	13		Pregatire profesionala			90.500	30.500	30.500	30.206	294	30.206						
	20	30		Alte cheltuieli			500	500	500	400	100	400						
	20	30	01	Reclama si publicitate														
	20	30	06	Prestari servicii pentru transmiterea drepturilor			90.000	30.000	30.000	29.806	194	29.806						
6000	02			Partea II-a APARARE, ORDINE PUBLICA SI SIGURANTA NATIONALA			48.250	45.250	45.250	40.243	5.007	44.278						
6102				ORDINE PUBLICA SI SIGURANTA NATIONALA			48.250	45.250	45.250	40.243	5.007	44.278						
	01			CHELTUIELI CURENTE			48.250	45.250	45.250	40.243	5.007	44.278						
	10			TITLUL I CHELTUIELI DE PERSONAL			43.600	40.600	40.600	39.350	1.250	43.285						


Capi- tol	Sub- cap- tol	Pa- ra- graf	Gru- pa / Titlu	Ar- ti- col	Ali- ne- at	Denumire indicator	Credite de angajament			Credite bugetare			Angajamente legale	Plati efectuate	Angajamente legale de platit	Cheltuieli efective			
							1	2	3	4	5	6					7	8=6-7	9
A							B												
			10 01			Cheltuieli salariale in bani													
			10 01	01		Salarii de baza	42.700			39.700	39.700	38.480	1.220			42.328			
			10 01	30		Alte drepturi salariale in bani	38.700			34.800	34.800	33.670	1.130			37.518			
			10 03			Contributii	4.000			4.900	4.900	4.810	90			4.810			
			10 03	07		Contributia asiguratorie pentru munca	900			900	900	870	30			957			
			20			TITLUL II BUNURI SI SERVICII	900			900	900	870	30			957			
			20 01			Bunuri si servicii	4.650			4.650	4.650	893	3.757			993			
			20 01	09		Materiale si prestari de servicii cu caracter functional	3.430			3.430	3.430		3.430			100			
			20 01	30		Alte bunuri si servicii pentru intretinere si functionare	200			200	200		200			100			
			20 06			Deplasari, detasari, transferari	3.230			3.230	3.230		3.230						
			20 06	01		Deplasari interne, detasari, transferari	400			400	400	79	321			79			
			20 30			Alte cheltuieli	400			400	400	79	321			79			
			20 30	03		Prime de asigurare non-viata	820			820	820	814	6			814			
6500 02						Partea III-a CHELTUIELI SOCIAL-CULTURALE	820			820	820	814	6			814			
6502						INVATAMANT	322.800			355.800	355.800	326.472	11.552			3.200.995			
			01			CHELTUIELI CURENTE	42.100			52.200	52.200	34.424	34.424			27.568			
			20			TITLUL II BUNURI SI SERVICII	42.100			52.200	52.200	34.424	34.424			27.568			
			20 01			Bunuri si servicii	28.100			38.200	38.200	28.974	28.974			22.118			
			20 01	01		Furnituri de birou	25.100			30.700	30.700	22.495	22.495			21.175			
			20 01	02		Materiale pentru curatenie	800			600	600	597	597			597			
			20 01	03		Incalzit, iluminat si forta motrica	800			4.000	4.000	1.323	1.323			1.323			
			20 01	04		Apa, canal si salubritate	2.400			4.400	4.400	3.508	3.508			3.508			
			20 01	05		Carburanti si lubrifianti	900			500	500	36	36			36			
			20 01	07		Transport	2.000			1.500	1.500	1.500	1.500			180			
			20 01	08		Posta, telecomunicatii, radio, tv, internet	8.000			3.000	3.000	2.643	2.643			2.643			
							1.000			2.200	2.200	1.195	1.195			1.195			

Capi- tol	Sub- cap- tol	Pa- ra- graf	Gr- pa / Titlu	Ar- ti- col	Al- ne- at	Denumire indicator	Credite de angajament						Angajamente legale de platit	Plati efectuate	Cheltuieli efective		
							Credite de angajament		Credite bugetare		Angajamente legale	Angajamente bugetare				Angajamente legale	Plati efectuate
							aprobate la finele perioadei de raportare	1	aprobate la finele perioadei de raportare	3							
A							2	5	6	7	8=6-7	9					
B							1	3	4	5	6	7	8=6-7	9			
	20	01	30			Alte bunuri si servicii pentru intretinere si functionare		9.200	14.500	14.500	11.693	11.693		11.693			
	20	05				Bunuri de natura obiectelor de inventar			6.000	6.000	5.536	5.536		5.536			
	20	05	30			Alte obiecte de inventar			6.000	6.000	5.536	5.536		5.536			
	20	06				Deplasari, detasari, transferari			1.500	1.500	943	943		943			
	20	06	01			Deplasari interne, detasari, transferari		2.000	1.500	1.500	943	943		943			
	20	13				Pregatire profesionala		2.000	1.500	1.500	943	943		943			
	59					TITLUL XI ALTE CHELTUIELI		1.000									
	59	01				Burse		14.000	14.000	14.000	5.450	5.450		5.450			
	6702					CULTURA, RECREERE SI RELIGIE		14.000	14.000	14.000	5.450	5.450		5.450			
	01					CHELTUIELI CURENTE		37.100	19.100	19.100	19.100	14.317	4.783	9.510			
	10					TITLUL I CHELTUIELI DE PERSONAL		37.100	19.100	19.100	19.100	14.317	4.783	9.510			
	10	01				Cheltuieli salariale in bani		7.880	7.880	7.880	7.880	7.870	10	3.935			
	10	01	01			Salarii de baza		7.700	7.700	7.700	7.700	7.696	4	3.848			
	10	03				Contributii		7.700	7.700	7.700	7.700	7.696	4	3.848			
	10	03	07			Contributia asiguratorie pentru munca		180	180	180	180	174	6	87			
	20					TITLUL II BUNURI SI SERVICII		180	180	180	180	174	6	87			
	20	01				Bunuri si servicii		29.220	11.220	11.220	11.220	6.447	4.773	5.575			
	20	01	02			Materiale pentru curatenie		9.000	9.000	9.000	9.000	5.382	3.618	4.728			
	20	01	03			Incalzit, iluminat si forta motrica		1.000	1.000	1.000	1.000	963	37	963			
	20	01	30			Alte bunuri si servicii pentru intretinere si functionare		2.000	2.000	2.000	2.000	933	1.067	933			
	20	06				Deplasari, detasari, transferari		6.000	6.000	6.000	6.000	3.486	2.514	2.832			
	20	06	01			Deplasari interne, detasari, transferari		220	220	220	220	77	143	77			
	20	30				Alte cheltuieli		220	220	220	220	77	143	77			
	20	30	30			Alte cheltuieli cu bunuri si servicii		20.000	2.000	2.000	2.000	988	1.012	770			
	6802					ASIGURARI SI ASISTENTA SOCIALA		20.000	2.000	2.000	2.000	988	1.012	770			
	01					CHELTUIELI CURENTE		243.600	284.500	284.500	284.500	277.731	6.769	283.917			
								243.600	284.500	284.500	284.500	277.731	6.769	283.917			

Capi- tot	Sub- tot	Pa- ra- graf	Gru- pa / Titlu	Ar- ti- col	Al- ne- at	Denumire indicator	Credite de angajament			Credite bugetare				Angajamente legale	Plati efectuate	Angajamente legale de platit	Cheltuieli efective			
							1	2	3	4		5	6					7	8=6-7	9
										aprobate la finele perioadei de raportare	trimestriale cumulate									
						A	B													
			10			TITLUL I CHELTUIELI DE PERSONAL														
			10 01			Cheptuile salariale in bani	188.000		188.000	220.700	220.700	220.700	220.700	217.810	2.890	223.747				
			10 01 01			Salarii de baza	187.000		187.000	215.800	215.800	215.800	215.800	213.017	2.783	218.823				
			10 01 30			Alte drepturi salariale in bani	187.000		187.000	202.800	202.800	202.800	202.800	200.069	2.731	205.875				
			10 03			Contributii				13.000	13.000	13.000	13.000	12.948	52	12.948				
			10 03 07			Contributia asiguratorie pentru munca	1.000		1.000	4.900	4.900	4.900	4.900	4.793	107	4.924				
			57			TITLUL VIII ASISTENTA SOCIALA				4.900	4.900	4.900	4.900	4.793	107	4.924				
			57 02			Ajutoare sociale	55.600		55.600	63.800	63.800	63.800	63.800	59.921	3.879	60.170				
7000 02			57 02 01			Ajutoare sociale in numerar	55.600		55.600	63.800	63.800	63.800	63.800	59.921	3.879	60.170				
						Partea IV-a SERVICII SI DEZVOLTARE PUBLICA, LOCUINTE, MEDIU SI APE LOCUINTE, SERVICII SI DEZVOLTARE PUBLICA				63.800	63.800	63.800	63.800	59.921	3.879	60.170				
			01			CHELTUIELI CURENTE	98.000		98.000	134.000	134.000	134.000	134.000	112.022	21.978	112.021				
			20			TITLUL II BUNURI SI SERVICII	48.000		48.000	55.000	55.000	55.000	55.000	36.780	18.220	36.779				
			20 01			Bunuri si servicii	48.000		48.000	55.000	55.000	55.000	55.000	36.780	18.220	36.779				
			20 01 03			Incalzit, iluminat si forta motrica	48.000		48.000	55.000	55.000	55.000	55.000	36.780	18.220	36.779				
			20 01 05			Carburanti si lubrifianti	24.000		24.000	30.000	30.000	30.000	30.000	36.780	18.220	36.779				
			20 01 30			Alte bunuri si servicii pentru intretinere si functionare	1.000		1.000	1.000	1.000	1.000	1.000	18.811	11.189	18.810				
						PROTECTIA MEDIULUI				24.000	24.000	24.000	24.000	17.969	6.031	17.969				
7402			01			CHELTUIELI CURENTE	50.000		50.000	79.000	79.000	79.000	79.000	75.242	3.758	75.242				
			20			TITLUL II BUNURI SI SERVICII	50.000		50.000	79.000	79.000	79.000	79.000	75.242	3.758	75.242				
			20 01			Bunuri si servicii	50.000		50.000	79.000	79.000	79.000	79.000	75.242	3.758	75.242				
			20 01 04			Apa, canal si salubritate	50.000		50.000	79.000	79.000	79.000	79.000	75.242	3.758	75.242				
			20 01 30			Alte bunuri si servicii pentru intretinere si functionare	49.000		49.000	78.000	78.000	78.000	78.000	74.770	3.230	74.770				
8000 02						Partea V-a ACTIUNI ECONOMICE	1.000		1.000	1.000	1.000	1.000	1.000	472	528	472				
8402						TRANSPORTURI	73.000		73.000	152.600	152.600	152.600	152.600	132.527	20.073	127.496				
							73.000		73.000	152.600	152.600	152.600	152.600	132.527	20.073	127.496				

Capi- tol	Sub- capi- tol	Pa- ra- graf	Gru- pa / Titlu	Ar- ti- col	Ali- ne- at	Denumire indicator	Credite de angajament		Credite bugetare		Angajamente legale	Plati efectuate	Angajamente legale de platit	Cheltuieli efective	
							1	2	3	4					
							aprobat la finele perioadei de raportare	trimestriale cumulate	aprobat la finele perioadei de raportare	trimestriale cumulate					
A							1	2	3	4	5	6	7	8=6-7	9
01						CHELTUIELI CURENTE			73.000	152.600	152.600	152.600	132.527	20.073	127.496
20						TITLUL II BUNURI SI SERVICII			73.000	152.600	152.600	152.600	132.527	20.073	127.496
20	01					Bunuri si servicii			73.000	71.000	71.000	71.000	51.131	19.869	46.100
20	01	07				Transport			50.000	45.000	45.000	45.000	34.606	10.394	34.606
20	01	30				Alte bunuri si servicii pentru intretinere si functionare			23.000	26.000	26.000	26.000	16.525	9.475	11.494
20	12					Consultanta si expertiza			47.600	47.600	47.600	47.600	47.600		47.600
20	30					Alte cheltuieli			34.000	34.000	34.000	34.000	33.796	204	33.796
20	30	30				Alte cheltuieli cu bunuri si servicii excedent/deficit sect funct			34.000	34.000	34.000	34.000	33.796	204	33.796

9902 96



Conducatorul institutiei,
[Signature]

Conducatorul compartimentului
financiar-contabil
[Signature]

CONTUL DE EXECUTIE AL BUGETULUI LOCAL - CHELTUIELI
SECTIUNEA DE DEZVOLTARE
31.12.2020

Capi- tol	Sub- capi- tol	Pa- ra- gra- f	Ar- ti- col	Al- ne- at	Denumire indicator	Credite de angajament			Credite bugetare			Angajamente legale	Plati efectuate	Angajamente legale de platit	Cheltuieli efective				
						1	2	3	4		5					6	7	8-6-7	9
									aprobate la finele perioadei de raportare	trimestriale cumulate									
A						B													
5002					TOTAL CHELTUIELI														
		70			CHELTUIELI DE CAPITAL			1.040.000	1.217.800	1.217.800	1.217.800	1.217.800	1.045.731	172.069	1.046.536				
		71			TITLUL XIII ACTIVE NEFINANCIARE			1.040.000	1.217.800	1.217.800	1.217.800	1.045.731	172.069	1.046.536					
		71	01		Active fixe			1.040.000	1.217.800	1.217.800	1.217.800	1.045.731	172.069	1.046.536					
		71	01	01	Constructii			970.000	1.133.500	1.133.500	1.133.500	968.451	165.049	968.744					
		71	01	02	Masini, echipamente si mijloace de transport														
		71	01	30	Alte active fixe (inclusiv reparatii capitale)			70.000	84.300	84.300	84.300	77.280	7.020	74.319					
5100	02				Partea I-a SERVICII PUBLICE GENERALE				7.000	7.000	7.000		7.000	3.852					
5102					AUTORITATI PUBLICE SI ACTIUNI EXTERNE				7.000	7.000	7.000		7.000	3.852					
		70			CHELTUIELI DE CAPITAL				7.000	7.000	7.000		7.000	3.852					
		71			TITLUL XIII ACTIVE NEFINANCIARE				7.000	7.000	7.000		7.000	3.852					
		71	01		Active fixe				7.000	7.000	7.000		7.000	3.852					
		71	01	01	Constructii				7.000	7.000	7.000		7.000	3.852					
		71	01	02	Masini, echipamente si mijloace de transport				7.000	7.000	7.000		7.000	3.852					
		71	01	30	Alte active fixe (inclusiv reparatii capitale)									70					
6500	02				Partea II-a CHELTUIELI SOCIAL-CULTURALE				7.000	7.000	7.000		7.000	3.243					
6502					INVATAMANT				3.500	3.500	3.500		3.500	539					
		70			CHELTUIELI DE CAPITAL				3.500	3.500	3.500		3.500						
		71			TITLUL XIII ACTIVE NEFINANCIARE				3.500	3.500	3.500		3.500						
		71	01		Active fixe				3.500	3.500	3.500		3.500						
		71	01	30	Alte active fixe (inclusiv reparatii capitale)				3.500	3.500	3.500		3.500						
7000	02				Partea IV-a SERVICII SI DEZVOLTARE PUBLICA, LOCUINTE, MEDIU SI APE				3.500	3.500	3.500		3.500						

CONTUL DE EXECUTIE AL INSTITUTIILOR PUBLICE FINANTATE
DIN VENITURI PROPRII SI SUBVENTII DIN BUGETUL LOCAL - VENITURI
31.12.2020

Capi- tol	Sub- capi- tol	Pa- ra- graf	Gru- pa / Titlu	Ali- ne- at	Denumire indicator	Prevederi anuale aprobate la finele perioadei de raportare		Prevederi bugetare trimestriale cumulate		Drepturi constatate			Incasari realizate	Stingeri pe alte cai decat incasari	Drepturi constatate de incasat
						1	2	Total, din care:	din anii precedenti	din anul curent	6	7			
A					B	3=4+5		4	5	6	7	8=3-6-7			
0001	10				TOTAL VENITURI-VENITURI	447.500	447.500	210.395	144.383	66.012	140.473	3.849	66.073		
0002					I. VENITURI CURENTE	447.500	447.500	210.395	144.383	66.012	140.473	3.849	66.073		
2900					C. VENITURI NEFISCALE	447.500	447.500	210.395	144.383	66.012	140.473	3.849	66.073		
3000					C1. VENITURI DIN PROPRIETATE	375.000	375.000	155.880	142.779	13.101	97.295	3.834	54.751		
3010					VENITURI DIN PROPRIETATE	375.000	375.000	155.880	142.779	13.101	97.295	3.834	54.751		
05					Venituri din concesiuni si inchirieri	25.000	25.000	4.500		4.500	4.500		4.500		
				30	Alte venituri din concesiuni si inchirieri de catre institutiile publice	25.000	25.000	4.500		4.500	4.500		4.500		
50					Alte venituri din proprietate	350.000	350.000	151.380	142.779	8.601	92.795	3.834	54.751		
3300	10				C2. VANZARI DE BUNURI SI SERVICII	72.500	72.500	54.515	1.604	52.911	43.178	15	11.322		
3310					VENITURI DIN PRESTARI DE SERVICII SI ALTE ACTIVITATI	72.500	72.500	54.515	1.604	52.911	43.178	15	11.322		
08					Venituri din prestari de servicii	72.500	72.500	54.057	1.604	52.453	42.720	15	11.322		
50					Alte venituri din prestari de servicii si alte activitati			458		458	458		458		

CONTUL DE EXECUTIE AL INSTITUTIILOR PUBLICE FINANTATE
DIN VENITURI PROPRII SI SUBVENTII DIN BUGETUL LOCAL - VENITURI
SECTIUNEA DE FUNCTIONARE
31.12.2020

Pag. 1 -lei-

Capi- tol	Sub- capi- tol	Pa- ra- graf	Gru- pa / Titlu	Ar- ti- col	Ali- ne- at	Denumire indicator	Prevederi bugetare		Prevederi bugetare trimestriale cumulate	Drepturi constatate		Incasari realizate	Stingeri pe alte cai decat incasari	Drepturi constatate de incasat	
							anuale aprobate la finele perioadei de raportare	1		Total, din care:	din anii precedenti				din anul curent
A						B	2	3=4+5	4	5	6	7	8=3-6-7		
0001	10					TOTAL VENITURI-VENITURI	447.500	447.500	447.500	210.395	144.383	66.012	140.473	3.849	66.073
0002						I. VENITURI CURENTE	447.500	447.500	447.500	210.395	144.383	66.012	140.473	3.849	66.073
2900						C. VENITURI NEFISCALE	447.500	447.500	447.500	210.395	144.383	66.012	140.473	3.849	66.073
3000						C1. VENITURI DIN PROPRIETATE	375.000	375.000	375.000	155.880	142.779	13.101	97.295	3.834	54.751
3010						VENITURI DIN PROPRIETATE	375.000	375.000	375.000	155.880	142.779	13.101	97.295	3.834	54.751
05						Venituri din concesiuni si inchirieri	25.000	25.000	25.000	4.500		4.500	4.500		4.500
						Alte venituri din concesiuni si inchirieri de catre institutiile publice	25.000	25.000	25.000	4.500		4.500	4.500		4.500
50						Alte venituri din proprietate	350.000	350.000	350.000	151.380	142.779	8.601	92.795	3.834	54.751
3300	10					C2. VANZARI DE BUNURI SI SERVICII	72.500	72.500	72.500	54.515	1.604	52.911	43.178	15	11.322
3310						VENITURI DIN PRESTARI DE SERVICII SI ALTE ACTIVITATI	72.500	72.500	72.500	54.515	1.604	52.911	43.178	15	11.322
08						Venituri din prestari de servicii	72.500	72.500	72.500	54.057	1.604	52.453	42.720	15	11.322
50						Alte venituri din prestari de servicii si alte activitati				458		458	458		458


CONTUL DE EXECUTIE AL INSTITUTIILOR PUBLICE FINANTATE
DIN VENITURI PROPRII SI SUBVENTII DIN BUGETUL LOCAL - CHELTUIELI
31.12.2020

Capi- tol	Sub- capi- tol	Pa- ra- graf	Gru- pa / Titlu	Ar- fi- col	Al- ne- at	Denumire indicator	Credite de angajament				Angajamente bugetare	Angajamente legale	Plati efectuate	Angajamente legale de platit	Cheltuieli efective	
							Credite de angajament		Credite bugetare							
							1	2	3	4						5
A																
B																
5010						TOTAL CHELTUIELI DIN VENITURI PROPRII										
6510						SI SUBVENTII										
	03					INVATAMANT										
						Invatamant prescolar si primar										
						Invatamant primar										
7010						LOCUINTE, SERVICII SI DEZVOLTARE PUBLICA										
	04					Servicii si dezvoltare publica										
8310						AGRICULTURA, SILVICULTURA,										
						SI VANATOARE										
	50					Alte cheltuieli in domeniul agriculturii,										
						silviculturii, pisciculturii si vanatorii										
9900	10					EXCEDENT/DEFICIT										

DETALIEREA CHELTUIELILOR
INSTITUTII PUBLICE FINANTATE DIN VENITURI PROPRII
SI SUBVENTII DIN BUGETUL LOCAL
31.12.2020

Capi- tol	Sub- capi- tol	Pa- ra- graf	Gru- pa / Titlu	Ar- ti- col	Ab- ne- at	Denumire indicator	Credite de angajament			Credite bugetare				Angajamente legale de platit	Plati efectuate	Angajamente legale	Cheltuieli efective			
							1	2	3	4		5	6					7	8=6-7	9
										aprobate la finele perioadei de raportare	trimestriale cumulate									
5010			A			B														
						TOTAL CHELTUIELI DIN VENITURI PROPRII														
						SI SUBVENTII														
			01			CHELTUIELI CURENTE														
			10			TITLUL I CHELTUIELI DE PERSONAL														
			10	01		Cheptuiehi salariale in bani														
			10	01	01	Salarii de baza														
			10	03		Contributii														
			10	03	07	Contributia asiguratorie pentru munca														
			20			TITLUL II BUNURI SI SERVICII														
			20	01		Bunuri si servicii														
			20	01	01	Furnituri de birou														
			20	01	04	Apa, canal si salubritate														
			20	01	05	Carburanti si lubrifianti														
			20	01	06	Piese de schimb														
			20	01	07	Transport														
			20	01	09	Materiale si prestari de servicii cu caracter functional														
			20	01	30	Alte bunuri si servicii pentru intretinere si functionare														
			20	02		Reparatii curente														
			20	06		Deplasari, detasari, transferari														
			20	06	01	Deplasari interne, detasari, transferari														
			20	11		Carti, publicatii si materiale documentare														
			20	30		Alte cheltuieli														
			20	30	01	Reclama si publicitate														
			20	30	30	Alte cheltuieli cu bunuri si servicii														
			70			CHELTUIELI DE CAPITAL														

Capi- toi	Sub- capi- toi	Pa- ra- graf	Gru- pa / Titlu	Ar- ti- col	Al- ne- at	Denumire indicator	Credite de angajament		Credite bugetare		Angajamente legale	Plati efectuate	Angajamente legale de platit	Cheltuieli efective
							1	2	3	4				
			A			B								
			20	01	30	caracter functional			6.000	6.000	6.000	4.800	1.200	4.911
						Alte bunuri si servicii pentru intretinere si functionare			11.000	13.500	13.500	12.697	803	11.790
8310			01			AGRICULTURA, SILVICULTURA, SI VANATOARE			350.000	350.000	350.000	51.252	298.748	562.163
			20			CHELTUIELI CURENTE			350.000	350.000	350.000	51.252	298.748	541.487
			20			TITLUL II BUNURI SI SERVICII			350.000	350.000	350.000	51.252	298.748	541.487
			20	01		Bunuri si servicii			334.500	334.500	334.500	50.300	284.200	540.687
			20	01	05	Carburanti si lubrifianti			4.000	4.000	4.000	657	3.343	131
			20	01	06	Piese de schimb			10.000	10.000	10.000	117	9.883	98
			20	01	09	Materiale si prestari de servicii cu caracter functional			40.000	40.000	40.000		40.000	
			20	01	30	Alte bunuri si servicii pentru intretinere si functionare			280.500	280.500	280.500	49.526	230.974	540.488
			20	11		Carti, publicatii si materiale documentare			4.000	4.000	4.000		4.000	
			20	30		Alte cheltuieli			11.500	11.500	11.500	952	10.548	800
			20	30	01	Reclama si publicitate			420	420	420		420	
			20	30	30	Alte cheltuieli cu bunuri si servicii			11.080	11.080	11.080	952	10.128	800
			70			CHELTUIELI DE CAPITAL								
			71			TITLUL XIII ACTIVE NEFINANCIARE								
			71	01		Active fixe								
			71	01	02	Masini, echipamente si mijloace de transport								
9900	10					EXCEDENT/DEFICIT						33.923		20.616



Conducatorul institutiei,

[Signature]

Conducatorul compartimentului
financiar-contabil

[Signature]


DETALIEREA CHELTUIELILOR
INSTITUTII PUBLICE FINANTATE DIN VENITURI PROPRII
SI SUBVENTII DIN BUGETUL LOCAL
SECTIUNEA DE FUNCTIONARE
31.12.2020

Capi- tol	Sub- pa- ra- gru- pa / Titlu col	Ar- ti- col	Al- ne- at	Denumire indicator	Credite de angajament				Angajamente legale de platit	Plati efectuate	Angajamente legale de platit	Cheltuieli efective	
					Credite de angajament		Angajamente bugetare	Angajamente legale					
					aprobate la finele perioadei de raportare	trimestriale cumulate							aprobate la finele perioadei de raportare
A					1	2	3	4	5	6	7	8=6-7	9
5010				B									
				TOTAL CHELTUIELI DIN VENITURI PROPRII									
	01			SI SUBVENTII			447.500	447.500	447.500	425.647	106.550	319.097	583.662
	10			CHELTUIELI CURENTE			447.500	447.500	447.500	425.647	106.550	319.097	583.662
	10	01		TITLUL I CHELTUIELI DE PERSONAL			54.400	51.900	51.900	51.900	34.584	17.316	22.257
	10	01	01	Cheltuieli salariale in bani			53.100	50.600	50.600	50.600	33.876	16.724	21.769
	10	01	01	Salarii de baza			53.100	50.600	50.600	50.600	33.876	16.724	21.769
	10	03		Contributii			1.300	1.300	1.300	1.300	708	592	488
	10	03	07	Contributia asiguratorie pentru munca			1.300	1.300	1.300	1.300	708	592	488
	20			TITLUL II BUNURI SI SERVICII			395.100	395.600	395.600	373.747	71.966	301.781	561.405
	20	01		Bunuri si servicii			364.600	367.100	367.100	355.100	67.867	287.233	557.458
	20	01	01	Furnituri de birou			200	200	200	200	200	200	200
	20	01	04	Apa, canal si salubritate			900	900	900	900	70	830	70
	20	01	05	Carburanti si lubrifianti			4.000	4.000	4.000	4.000	657	3.343	131
	20	01	06	Piese de schimb			10.000	10.000	10.000	10.000	117	9.883	98
	20	01	07	Transport			4.000	4.000	4.000	4.000	4.800	41.200	4.911
	20	01	09	Materiale si prestari de servicii cu caracter functional			50.000	50.000	50.000	50.000	4.800	41.200	4.911
	20	01	30	Alte bunuri si servicii pentru intretinere si functionare			295.500	298.000	298.000	294.000	62.223	231.777	552.248
	20	02		Reparatii curente			12.200	12.200	12.200	12.200	3.147	3.147	3.147
	20	06		Deplasari, detasari, transferari			800	800	800	800	800	800	800
	20	06	01	Deplasari interne, detasari, transferari			800	800	800	800	800	800	800
	20	11		Carti, publicatii si materiale documentare			4.000	4.000	4.000	4.000	4.000	4.000	4.000
	20	30		Alte cheltuieli			11.500	11.500	11.500	11.500	952	10.548	800
	20	30	01	Reclama si publicitate			420	420	420	420	420	420	420
	20	30	30	Alte cheltuieli cu bunuri si servicii INVATAMANT			11.080	11.080	11.080	11.080	952	10.128	800
6510							25.000	25.000	25.000	3.147	3.147	3.147	3.147

Capi- tol	Sub- capi- tol	Pa- ra- graf	Gru- pa / Titlu col	Al- ne- at	Denumire indicator	Credite de angajament		Credite bugetare			Angajamente legale	Plati efectuate	Angajamente legale de platit	Cheltuieli efective
						aprobate la finele perioadei de raportare	trimestriale cumulate	aprobate la finele perioadei de raportare	trimestriale cumulate	Angajamente bugetare				
A						1	2	3	4	5	6	7	8=6-7	9
B														
7010	01				CHELTUIELI CURENTE			25.000	25.000	25.000	3.147	3.147		3.147
	20				TITLUL II BUNURI SI SERVICII			25.000	25.000	25.000	3.147	3.147		3.147
	20	01			Bunuri si servicii			12.000	12.000	12.000				
	20	01	07		Transport			4.000	4.000	4.000				
	20	01	09		Materiale si prestari de servicii cu caracter functional			4.000	4.000	4.000				
	20	01	30		Alte bunuri si servicii pentru intretinere si functionare			4.000	4.000	4.000				
	20	02			Reparatii curente			12.200	12.200	12.200	3.147	3.147		3.147
	20	06			Deplasari, detasari, transferari			800	800	800				
	20	06	01		Deplasari interne, detasari, transferari			800	800	800				
	10				LOCUINTE, SERVICII SI DEZVOLTARE PUBLICA			72.500	72.500	72.500	72.500	52.151	20.349	39.028
	10				CHELTUIELI CURENTE			72.500	72.500	72.500	72.500	52.151	20.349	39.028
	10				TITLUL I CHELTUIELI DE PERSONAL			54.400	51.900	51.900	51.900	34.584	17.316	22.257
	10	01			Cheltuieli salariale in bani			53.100	50.600	50.600	50.600	33.876	16.724	21.769
	10	01	01		Salarii de baza			53.100	50.600	50.600	50.600	33.876	16.724	21.769
	10	03			Contributii			1.300	1.300	1.300	1.300	708	592	488
	10	03	07		Contributia asiguratorie pentru munca			1.300	1.300	1.300	1.300	708	592	488
	20				TITLUL II BUNURI SI SERVICII			18.100	20.600	20.600	20.600	17.567	3.033	16.771
	20	01			Bunuri si servicii			18.100	20.600	20.600	20.600	17.567	3.033	16.771
	20	01	01		Furnituri de birou			200	200	200	200	70	200	70
	20	01	04		Apa, canal si salubritate			900	900	900	900	70	830	70
	20	01	09		Materiale si prestari de servicii cu caracter functional			6.000	6.000	6.000	6.000	4.800	1.200	4.911
	20	01	30		Alte bunuri si servicii pentru intretinere si functionare			11.000	13.500	13.500	13.500	12.697	803	11.790
8310					AGRICULTURA, SILVICULTURA, SI VANATOARE			350.000	350.000	350.000	350.000	51.252	298.748	541.487

Pag. 3 - lei-

Capi- tol	Sub- capi- tol	Pa- ra- graf	Gru- pa / Titlu	Ar- ti- col	Al- ne- at	Denumire indicator	Credite de angajament			Credite bugetare		Angajamente legale	Plati efectuate	Angajamente legale de platit	Cheltuieli efective	
							1	2	3	aprobate la finele perioadei de raportare	trimestriale cumulate					
B																
A																
	01					CHELTUIELI CURENTE										
	20					TITLUL II BUNURI SI SERVICII										
	20	01				Bunuri si servicii										
	20	01	05			Carburanti si lubrifianti										
	20	01	06			Piese de schimb										
	20	01	09			Materiale si prestari de servicii cu caracter functional										
	20	01	30			Alte bunuri si servicii pentru intretinere si functionare										
	20	11				Carri, publicitatii si materiale documentare										
	20	30				Alte cheltuieli										
	20	30	01			Reclama si publicitate										
	20	30	30			Alte cheltuieli cu bunuri si servicii excedent/deficit sect funct										
9910	96															



Conducatorul institutiei,

[Signature]

Conducatorul compartimentului
financiar-contabil

[Signature]

CONTUL DE EXECUTIE AL BUGETULUI LOCAL - VENITURI
SECTIUNEA DE DEZVOLTARE
31.12.2020

Capi-Sub- fol capi- fol graf	Sub- ra- pa / Tiflu col	Ar- ti- col	Al- ne- at	Denumire indicator	Prevederi anuale aprobrate la finele perioadei de raportare	Prevederi bugetare trimestriale cumulate	Drepturi constatate		Incasari realizate	Stingeri pe alte cai decat incasari	Drepturi constatate de incasat	
							Total, din care:	din anii precedenti				
A				B	1	2	3=4+5	4	5	6	7	8=3-6-7
0001	02			TOTAL VENITURI-BUGET LOCAL	1.040.000	1.217.800	3=4+5	4	5	6	7	8=3-6-7
0002				I. VENITURI CURENTE	1.040.000	1.217.800	1.045.731		1.045.731	1.045.731		
2900				C. VENITURI NEFISCALE	1.040.000	1.217.800	1.045.731		1.045.731	1.045.731		
3300				C2. VANZARI DE BUNURI SI SERVICII	1.040.000	1.217.800	1.045.731		1.045.731	1.045.731		
3702				TRANSFERURI VOLUNTARE, ALTELE DECAT SUBVENTIILE	1.040.000	1.217.800	1.045.731		1.045.731	1.045.731		
04				Varsaminte din sectiunea de functionare	1.040.000	1.217.800	1.045.731		1.045.731	1.045.731		

CONTUL DE EXECUTIE AL BUGETULUI LOCAL - VENITURI
SECTIUNEA DE FUNCTIONARE
31.12.2020

Capi- tol	Sub- capi- tol	Pa- ra- gra- ful	Ar- ti- col	Ali- ne- at	Denumire indicator	Prevederi anuale aprobate la finele perioadei de raportare	Prevederi bugetare trimestriale cumulate	Drepturi constatate			Incasari realizate	Stingeri pe alte cai decat incasari	Drepturi constatate de incasat
								Total, din care:	din anii precedenti	din anul curent			
A					B	1	2	3=4+5	4	5	6	7	8=3-6-7
0001	02				TOTAL VENITURI-BUGET LOCAL	1.417.850	1.484.450	1.606.159	35.500	1.570.659	1.532.829	8.504	64.826
0002					I. VENITURI CURENTE	1.323.550	1.480.150	1.605.887	35.500	1.570.387	1.532.557	8.504	64.826
0003					A. VENITURI FISCALE	2.173.750	2.581.450	2.514.466	21.707	2.492.759	2.475.471	7.625	31.370
0004					A1 IMPOZIT PE VENIT, PROFIT SI CASTIGURI DIN CAPITAL	988.600	966.100	869.337		869.337	869.337		
0300					A1.2 IMPOZIT PE VENIT, PROFIT SI CASTIGURI DIN CAPITAL DE LA PERSOANE FIZICE	988.600	966.100	869.337		869.337	869.337		
0302					IMPOZIT PE VENIT	600	100	50		50	50		
	18				Impozitul pe veniturile din transferul proprietatilor imobiliare din patrimoniul personal	600	100	50		50	50		
0402					COTE SI SUME DEFALCATE DIN IMPOZITUL PE VENIT	988.000	966.000	869.287		869.287	869.287		
	01				Cote defalcate din impozitul pe venit	84.000	84.000	61.395		61.395	61.395		
	04				Sume alocate din cotele defalcate din impozitul pe venit pentru echilibrarea bugetelor locale	569.000	547.000	501.209		501.209	501.209		
	05				Sume repartizate din Fondul la dispozitia Consiliului Judetean	335.000	335.000	306.683		306.683	306.683		
0700	02				A3 IMPOZITE SI TAXE PE PROPRIETATE	75.400	73.600	98.072	9.486	88.586	75.802	6.002	16.268
0702					IMPOZITE SI TAXE PE PROPRIETATE	75.400	73.600	98.072	9.486	88.586	75.802	6.002	16.268
	01				Impozit si taxa pe cladiri	12.300	10.000	12.646	435	12.211	10.784	923	939
	01				Impozit pe cladiri de la persoane fizice	6.300	6.500	8.887	435	8.452	7.050	923	934
	02				Impozit si taxa pe cladiri de la persoane juridice	6.000	3.500	3.759		3.759	3.754		5

Capi- tol	Sub- capi- tol	Pa- ra- gra- ful	Ar- ti- col	Ali- ne- at	Denumire indicator	Prevederi anuale aprobate la finele perioadei de raportare		Prevederi bugetare trimestriale cumulate		Drepturi constatate		Incasari realizate	Stingeri pe alte cai decat incasari	Drepturi constatate de incasat
						I	2	Total, din care:	din anii precedenti	din anul curent	6			
A					B	1	2	3=4+5	4	5	6	7	8=3-6-7	
0702	02				Impozit si taxa pe teren	59.900	56.400	77.746	9.051	68.695	57.338	5.079	15.329	
	01				Impozit pe terenuri de la persoane fizice	9.500	10.500	14.456	1.985	12.471	10.853	1.551	2.052	
	02				Impozit si taxa pe teren de la persoane juridice	1.400	400	341		341	341			
	03				Impozitul pe terenul extravilan	49.000	45.500	62.949	7.066	55.883	46.144	3.528	13.277	
	03				Taxe judiciare de timbru si alte taxe de timbru	3.200	7.200	7.680		7.680	7.680			
1000	02				A4 IMPOZITE SI TAXE PE BUNURI SI SERVICII	1.095.300	1.527.300	1.545.261	12.221	1.533.040	1.528.536	1.623	15.102	
1102	02				SUME DEFALCATE DIN TVA	1.058.100	1.482.100	1.482.100		1.482.100	1.482.100			
					Sume defalcate din taxa pe valoarea adaugata pentru finantarea cheltuielilor descentralizate la nivelul comunelor,oraselor, municipiilor, sectoarelor si Municipiului Bucuresti	135.100	158.100	158.100		158.100	158.100			
06					Sume defalcate din taxa pe valoarea adaugata pentru echilibrarea bugetelor locale	923.000	1.324.000	1.324.000		1.324.000	1.324.000			
1602					TAXE PE UTILIZAREA BUNURILOR, AUTORIZAREA UTILIZARII BUNURILOR SAU PE DESFASURAREA DE ACTIVITATI	37.200	45.200	63.161	12.221	50.940	46.436	1.623	15.102	
	02				Impozit pe mijloacele de transport	36.800	44.600	62.641	12.221	50.420	45.916	1.623	15.102	
	01				Impozit pe mijloacele de transport detinute de persoane fizice*)	35.600	43.900	59.566	11.029	48.537	45.136	1.623	12.807	
	02				Impozit pe mijloace de transport detinute persoane de juridice*)	1.200	700	3.075	1.192	1.883	780		2.295	

Capi- tol	Sub- capi- tol	Pa- ra- graf	Gr- pa / Titlu	Al- ne- at	Denumire indicator	Prevederi anuale aprobate la finele perioadei de raportare	Prevederi bugetare trimestriale cumulate	Drepturi constatate			Incasari realizate	Stingeri pe alte cai decat incasari	Drepturi constatate de incasat
								Total, din care:	din anii precedenti	din anul curent			
A						1	2	3=4+5	4	5	6	7	8=3-6-7
1602	03				B Taxe si tarife pentru eliberarea de licente si autorizatii de functionare	100	100						
50					Alte taxe pe utilizarea bunurilor, autorizarea utilizarii bunurilor sau pe desfasurare de activitati	300	500	520		520			
1800	02				A6. ALTE IMPOZITE SI TAXE FISCALE	14.450	14.450	1.796		1.796			
1802					ALTE IMPOZITE SI TAXE FISCALE	14.450	14.450	1.796		1.796			
50					Alte impozite si taxe	14.450	14.450	1.796		1.796			
2900	02				C. VENITURI NEFISCALE	-850.200	-1.101.300	-908.579	13.793	-922.372	-942.914	879	33.456
3000					C1. VENITURI DIN PROPRIETATE	154.300	82.700	90.648	5.454	85.194	75.476		15.172
3002					VENITURI DIN PROPRIETATE	154.300	82.700	90.648	5.454	85.194	75.476		15.172
05					Venituri din concesiuni si inchirieri	84.400	82.700	90.648	5.454	85.194	75.476		15.172
				30	Alte venituri din concesiuni si inchirieri de catre institutiile publice	84.400	82.700	90.648	5.454	85.194	75.476		15.172
50					Alte venituri din proprietate	69.900							
3300	02				C2. VANZARI DE BUNURI SI SERVICII	-1.004.500	-1.184.000	-999.227	8.339	-1.007.566	-1.018.390	879	18.284
3402					VENITURI DIN TAXE ADMINISTRATIVE, ELIBERARI PERMISE	3.400	1.700	1.518		1.518			
02					Taxe extrajudiciare de timbru	3.400	1.700	1.518		1.518			
3502					AMENZI, PENALITATI SI CONFISCARI	32.000	32.000	44.974	8.327	36.647	25.823	870	18.281
01					Venituri din amenzi si alte sanctiuni aplicate potrivit dispozitiilor legale	32.000	32.000	44.974	8.327	36.647	25.823	870	18.281
				02	Venituri din amenzi si alte sanctiuni aplicate de catre alte institutii de specialitate	32.000	32.000	44.974	8.327	36.647	25.823	870	18.281
3602					DIVERSE VENITURI	100	100	12	12	36.647	25.823	870	18.281
												9	3

Capi-Sub- tot col	Pa- ra- graf	Gru- pa / Titlu	Ar- ti- col	Ali- ne- at	Denumire indicator	Prevederi bugetare anuale aprobate la finele perioadei de raportare	Prevederi bugetare trimestriale cumulate	Drepturi constatate			Incasari realizate	Stingeri pe alte cai decat incasari	Drepturi constatate de incasat	
								Total, din care:	din anii precedenti	din anul curent				
A					B	1	2	3=4+5	4	5	6	7	8-3-6-7	
3602	06				Taxe speciale	100	100	12	12					3
3702					TRANSFERURI VOLUNTARE, ALTELE DECAT SUBVENTIILE	-1.040.000	-1.217.800	-1.045.731	-1.045.731	-1.045.731	-1.045.731			
03					Varsaminte din sectiunea de functionare pentru finantarea sectiunii de dezvoltare a bugetului local(cu semnul minus)	-1.040.000	-1.217.800	-1.045.731	-1.045.731	-1.045.731	-1.045.731			
4100	02				IV. SUBVENTII	94.300	4.300	272	272	272	272			
4200					SUBVENTII DE LA ALTE NIVELE ALE ADMINISTRATIEI PUBLICE	94.300	4.300	272	272	272	272			
4202					SUBVENTII DE LA BUGETUL DE STAT	4.300	4.300	272	272	272	272			
34					Subventii pentru acordarea ajutorului pentru incalzirea locuintei cu lemne, carbuni, combustibili petrolieri	4.300	4.300	272	272	272	272			
4302					SUBVENTII DE LA ALTE ADMINISTRATII	90.000								
34					Sume alocate din bugetul ANCPPI pentru finantarea lucrarilor de inregistrare sistemica din cadrul Programului national de cadastru si carte funciara									
						90.000								

**CONTUL DE EXECUTIE AL BUGETULUI LOCAL - VENITURI
SECTIUNEA DE FUNCTIONARE
31.12.2020**

Pag. 1 -lei-

Capi-Sub- Pa- Gru- Ar- Ali- tol capi- ra- pa / fi- ne- tol graf Titlu col at	A		B		Prevederi anuale aprobrate la finele perioadei de raportare	Prevederi bugetare trimestriale cumulate	Drepturi constatate			Incasari realizate	Stingeri pe alte cai decat incasari	Drepturi constatate de incasat
	I	2	Total, din care:	din anii precedenti			din anul curent	3=4+5	4			
0001 02												
0002												
0003												
0004												
0300												
0302												
18												
0402												
01												
04												
05												
0700 02												
0702												
01												
01												
02												

Capi-Sub- tol capi- tol	Pa- ra- gra- ful	Gru- pa / ti- tu- lul	Ar- ti- col	Ali- ne- at	Denumire indicator	Prevederi anuale aprobate la finele perioadei de raportare	Prevederi bugetare trimestriale cumulate	Drepturi constatate			Incasari realizate	Stingeri pe alte cai decat incasari	Drepturi constatate de incasat	
								Total, din care:	din anii precedenti	din anul curent				
A					B	1	2	3=4+5	4	5	6	7	8=3-6-7	
0702	02				Impozit si taxa pe teren	59.900	56.400	77.746	9.051	68.695	57.338	5.079	15.329	
	01				Impozit pe terenuri de la persoane fizice	9.500	10.500	14.456	1.985	12.471	10.853	1.551	2.052	
	02				Impozit si taxa pe teren de la persoane juridice	1.400	400	341		341	341			
	03				Impozitul pe terenul extravilan	49.000	45.500	62.949	7.066	55.883	46.144		3.528	13.277
	03				Taxe judiciare de timbru si alte taxe de timbru	3.200	7.200	7.680		7.680	7.680			
1000	02				A4 IMPOZITE SI TAXE PE BUNURI SI SERVICII	1.095.300	1.527.300	1.545.261	12.221	1.533.040	1.528.536		15.102	
1102					SUME DEFALCATE DIN TVA	1.058.100	1.482.100	1.482.100		1.482.100	1.482.100			
	02				Sume defalcate din taxa pe valoarea adaugata pentru finantarea cheltuielilor descentralizate la nivelul comunelor, oraselor, municipiilor, sectoarelor si Municipiului Bucuresti	135.100	158.100	158.100		158.100	158.100			
	06				Sume defalcate din taxa pe valoarea adaugata pentru echilibrarea bugetelor locale	923.000	1.324.000	1.324.000		1.324.000	1.324.000			
1602					TAXE PE UTILIZAREA BUNURILOR, AUTORIZAREA UTILIZARII BUNURILOR SAU PE DESFASURAREA DE ACTIVITATI	37.200	45.200	63.161	12.221	50.940	46.436		15.102	
	02				Impozit pe mijloacele de transport	36.800	44.600	62.641	12.221	50.420	45.916		15.102	
	01				Impozit pe mijloacele de transport definite de persoane fizice*)									
	02				Impozit pe mijloace de transport	35.600	43.900	59.566	11.029	48.537	45.136		12.807	

Capi-Sub- tol graf	Pa- ra- gra- ful	Ar- ti- col	Al- ne- at	Denumire indicator	Prevederi bugetare		Prevederi bugetare trimestriale cumulate	Drepturi constatate			Incasari realizate	Stingeri pe alte cai decat incasari	Drepturi constatate de incasat
					anuale aprobrate la finele perioadei de raportare	1		2	Total, din care:	din anii precedenti			
A				B			2	3=4+5	4	5	6	7	8=3-6-7
1602	03			Taxe si tarife pentru eliberarea de licente si autorizatii de functionare	100	100							
50				Alte taxe pe utilizarea bunurilor, autorizarea utilizarii bunurilor sau pe desfasurare de activitati	300	500		520		520			
1800	02			A6. ALTE IMPOZITE SI TAXE FISCALE	14.450	14.450		1.796		1.796			
1802				ALTE IMPOZITE SI TAXE FISCALE	14.450	14.450		1.796		1.796			
50				Alte impozite si taxe	14.450	14.450		1.796		1.796			
2900	02			C. VENITURI NEFISCALE	-850.200	-1.101.300		-908.579	13.793	-922.372		879	33.456
3000				C1. VENITURI DIN PROPRIETATE	154.300	82.700		90.648	5.454	85.194			15.172
3002				VENITURI DIN PROPRIETATE	154.300	82.700		90.648	5.454	85.194			15.172
05				Venituri din concesiuni si inchirieri	84.400	82.700		90.648	5.454	85.194			15.172
30				Alte venituri din concesiuni si inchirieri de catre institutiile publice	84.400	82.700		90.648	5.454	85.194			15.172
50				Alte venituri din proprietate	69.900								
3300	02			C2. VANZARI DE BUNURI SI SERVICII	-1.004.500	-1.184.000		-999.227	8.339	-1.007.566		879	18.284
3402				VENITURI DIN TAXE ADMINISTRATIVE, ELIBERARI PERMISE	3.400	1.700		1.518		1.518			
02				Taxe extrajudiciare de timbru	3.400	1.700		1.518		1.518			
3502	01			AMENZI, PENALITATI SI CONFISCARI	32.000	32.000		44.974	8.327	36.647		870	18.281
				Venituri din amenzi si alte sanctiuni aplicate potrivit dispozitiilor legale	32.000	32.000		44.974	8.327	36.647		870	18.281
				Venituri din amenzi si alte sanctiuni aplicate de catre alte institutii de specialitate	32.000	32.000		44.974	8.327	36.647		870	18.281

Capi- tol	Sub- capi- tol	Pa- ra- gra- ful	Ar- ti- col	Ali- ne- at	Denumire indicator	Prevederi		Prevederi bugetare trimestriale cumulate	Drepturi constatate		Incasari realizate	Stingeri pe alte cai decat incasari	Drepturi constatate de incasat	
						1	2		Total, din care:	din anii precedenti				din anul curent
A					B	1	2	3=4+5	4	5	6	7	8-3-6-7	
3602	06				Taxe speciale	100	100		12					3
3702					TRANSFERURI VOLUNTARE, ALTELE DECAT SUBVENTIILE	-1.040.000	-1.217.800	-1.045.731			-1.045.731			
03					Varsaminte din sectiunea de functionare pentru finantarea sectiunii de dezvoltare a bugetului local(cu semnul minus)	-1.040.000	-1.217.800	-1.045.731			-1.045.731			
4100	02				IV. SUBVENTII	94.300	4.300	272			272			
4200					SUBVENTII DE LA ALTE NIVELE ALE ADMINISTRATIEI PUBLICE	94.300	4.300	272			272			
4202					SUBVENTII DE LA BUGETUL DE STAT	4.300	4.300	272			272			
34					Subventii pentru acordarea ajutorului pentru incalzirea locuintei cu lemne, carbuni, combustibili petrolieri	4.300	4.300	272			272			
4302					SUBVENTII DE LA ALTE ADMINISTRATII	90.000								
34					Sume alocate din bugetul ANCPJ pentru finantarea lucrarilor de inregistrare sistematica din cadrul Programului national de cadastru si carte funciara									
						90.000								

CONTUL DE EXECUTIE AL BUGETULUI LOCAL - VENITURI
SECTIUNEA DE FUNCTIONARE
31.12.2020

Pag. 1 -lei-

Capi-Sub- tol capi- tol	Pa- ra- gra- ful	Gru- pa / ti- col	Al- ti- col	Denumire indicator	Prevederi anuale aprobate la finele perioadei de raportare	Prevederi bugetare trimestriale cumulate	Drepturi constatate			Incasari realizate	Stingeri pe alte cai decat incasari	Drepturi constatate de incasat
							Total, din care:	din anii precedenti	din anul curent			
A				B	1	2	3=4+5	4	5	6	7	8=3-6-7
0001	02			TOTAL VENITURI-BUGET LOCAL	1.417.850	1.484.450	1.606.159	35.500	1.570.659	1.532.829	8.504	64.826
0002				I. VENITURI CURENTE	1.323.550	1.480.150	1.605.887	35.500	1.570.387	1.532.557	8.504	64.826
0003				A. VENITURI FISCALE	2.173.750	2.581.450	2.514.466	21.707	2.492.759	2.475.471	7.625	31.370
0004				A1. IMPOZIT PE VENIT, PROFIT SI CASTIGURI DIN CAPITAL	988.600	966.100	869.337		869.337	869.337		
0300				A1.2 IMPOZIT PE VENIT, PROFIT SI CASTIGURI DIN CAPITAL DE LA PERSOANE FIZICE	988.600	966.100	869.337		869.337	869.337		
0302				IMPOZIT PE VENIT	600	100	50		50	50		
18				Impozitul pe veniturile din transferul proprietatilor imobiliare din patrimoniul personal	600	100	50		50	50		
0402				COTE SI SUME DEFALCATE DIN IMPOZITUL PE VENIT	988.000	966.000	869.287		869.287	869.287		
01				Cote defalcate din impozitul pe venit	84.000	84.000	61.395		61.395	61.395		
04				Sume alocate din cotele defalcate din impozitul pe venit pentru echilibrarea bugetelor locale	569.000	547.000	501.209		501.209	501.209		
05				Sume repartizate din Fondul la dispozitia Consiliului Judetean	335.000	335.000	306.683		306.683	306.683		
0700	02			A3 IMPOZITE SI TAXE PE PROPRIETATE	75.400	73.600	98.072	9.486	88.586	75.802	6.002	16.268
0702				IMPOZITE SI TAXE PE PROPRIETATE	75.400	73.600	98.072	9.486	88.586	75.802	6.002	16.268
01				Impozit si taxa pe cladiri	12.300	10.000	12.646	435	12.211	10.784	923	939
01				Impozit pe cladiri de la persoane fizice	6.300	6.500	8.887	435	8.452	7.030	923	934
02				Impozit si taxa pe cladiri de la								

Capi- tol	Sub- capi- tol	Pa- ra- gra- ful	Ar- ti- col	Ali- ne- at	Denumire indicator	Prevederi bugetare anuale aprobrate la finele perioadei de raportare	Prevederi bugetare trimestriale cumulate	Drepturi constatate			Incasari realizate	Stingeri pe alte cai decat incasari	Drepturi constatate de incasat
								Total, din care:	din anii precedenti	din anul curent			
A					B	1	2	3=4+5	4	5	6	7	8=3-6-7
3602	06				Taxe speciale	100	100	12	12			7	8=3-6-7
3702					TRANSFERURI VOLUNTARE, ALTELE DECAT SUBVENTIILE	-1.040.000	-1.217.800	-1.045.731		-1.045.731	-1.045.731		
4100	02				Varsaminte din sectiunea de functionare pentru finantarea sectiunii de dezvoltare a bugetului local(cu semnul minus)	-1.040.000	-1.217.800	-1.045.731		-1.045.731	-1.045.731		
4200					IV. SUBVENTII	94.300	4.300	272		272	272		
4202					SUBVENTII DE LA ALTE NIVELE ALE ADMINISTRATIEI PUBLICE	94.300	4.300	272		272	272		
	34				SUBVENTII DE LA BUGETUL DE STAT	4.300	4.300	272		272	272		
					Subventii pentru acordarea ajutorului pentru incalzirea locuintei cu lemne, carbuni, combustibili petrolieri	4.300	4.300	272		272	272		
4302					SUBVENTII DE LA ALTE ADMINISTRATII	90.000							
	34				Sume alocate din bugetul ANCP1 pentru finantarea lucrarilor de inregistrare sistematica din cadrul Programului national de cadastru si carte funciara	90.000							

CONTUL DE EXECUTIE AL BUGETULUI LOCAL - VENITURI
31.12.2020

Pag. 1 -lei-

Capi- tol	Sub- capi- tol	Pa- ra- gra- ful	Ar- ti- col	Ali- ne- at	Denumire indicator	Prevederi anuale aprobrate la finele perioadei de raportare	Prevederi bugetare trimestriale cumulate	Drepturi constatate			Incasari realizate	Stingeri pe alte cai decat incasari	Drepturi constatate de incasat
								Total, din care:	din anii precedenti	din anul curent			
A						1	2	3=4+5	4	5	6	7	8=3-6-7
0001	02				TOTAL VENITURI-BUGET LOCAL	2.457.850	2.702.250	2.651.890	35.500	2.616.390	2.578.560	8.504	64.826
0002					I. VENITURI CURENTE	2.363.550	2.697.950	2.651.618	35.500	2.616.118	2.578.288	8.504	64.826
0003					A. VENITURI FISCALE	2.173.750	2.581.450	2.514.466	21.707	2.492.759	2.475.471	7.625	31.370
0004					A1. IMPOZIT PE VENIT, PROFIT SI CASTIGURI DIN CAPITAL	988.600	966.100	869.337		869.337	869.337		
0300					A1.2 IMPOZIT PE VENIT, PROFIT SI CASTIGURI DIN CAPITAL DE LA PERSOANE FIZICE	988.600	966.100	869.337		869.337	869.337		
0302	18				IMPOZIT PE VENIT Impozitul pe veniturile din transferul proprietatilor imobiliare din patrimoniul personal	600	100	50	50	50	50		
0402					COTE SI SUME DEFALCATE DIN IMPOZITUL PE VENIT	988.000	966.000	869.287		869.287	869.287		
01					Cote defalcate din impozitul pe venit	84.000	84.000	61.395		61.395	61.395		
04					Sume alocate din cotele defalcate din impozitul pe venit pentru echilibrarea bugetelor locale	569.000	547.000	501.209		501.209	501.209		
05					Sume repartizate din Fondul la dispozitia Consiliului Judetean	335.000	335.000	306.683		306.683	306.683		
0700	02				A3 IMPOZITE SI TAXE PE PROPRIETATE	75.400	73.600	98.072	9.486	88.586	75.802	6.002	16.268
0702					IMPOZITE SI TAXE PE PROPRIETATE	75.400	73.600	98.072	9.486	88.586	75.802	6.002	16.268
01					Impozit si taxa pe cladiri	12.300	10.000	12.646	435	12.211	10.784	923	939
01					Impozit pe cladiri de la persoane fizice	6.300	6.500	8.887	435	8.452	7.030	923	934
02					Impozit si taxa pe cladiri de la persoane juridice	6.000	3.500	3.759		3.759	3.754		5

Capi- tot	Sub- capitol	Pa- ra- graf	Gru- pa / Titlu	Ar- ti- col	Ali- ne- at	Denumire indicator	Prevederi anuale aprobate la finele perioadei de raportare		Prevederi bugetare trimestriale cumulate	Drepturi constatate			Incasari realizate	Stingeri pe alte cai decat incasari	Drepturi constatate de incasat
							1	2		Total, din care:	din anii precedenti	din anul curent			
A							B		3=4+5			6	7	8=3-6-7	
0702	02					Impozit si taxa pe teren	59.900	56.400	77.746	9.051	68.695	57.338	5.079	15.329	
	01					Impozit pe terenuri de la persoane fizice	9.500	10.500	14.456	1.985	12.471	10.853	1.551	2.052	
	02					Impozit si taxa pe teren de la persoane juridice	1.400	400	341		341	341			
	03					Impozitul pe terenul extravilan	49.000	45.500	62.949	7.066	55.883	46.144	3.528	13.277	
	03					Taxe judiciare de timbru si alte taxe de timbru	3.200	7.200	7.680		7.680	7.680			
1000	02					A4 IMPOZITE SI TAXE PE BUNURI SI SERVICII	1.095.300	1.527.300	1.545.261	12.221	1.533.040	1.528.536	1.623	15.102	
1102	02					SUME DEFALCATE DIN TVA	1.058.100	1.482.100	1.482.100		1.482.100	1.482.100			
	06					Sume defalcate din taxa pe valoarea adaugata pentru finantarea cheltuielilor descentralizate la nivelul comunelor, oraselor, municipiilor, sectoarelor si Municipiului Bucuresti	135.100	158.100	158.100		158.100	158.100			
						Sume defalcate din taxa pe valoarea adaugata pentru echilibrarea bugetelor locale	923.000	1.324.000	1.324.000		1.324.000	1.324.000			
1602						TAXE PE UTILIZAREA BUNURILOR, AUTORIZAREA UTILIZARII BUNURILOR SAU PE DESFASURAREA DE ACTIVITATI	37.200	45.200	63.161	12.221	50.940	46.436	1.623	15.102	
	02					Impozit pe mijloacele de transport	36.800	44.600	62.641	12.221	50.420	45.916	1.623	15.102	
	01					Impozit pe mijloacele de transport deținute de persoane fizice*)	35.600	43.900	59.566	11.029	48.537	45.136	1.623	12.807	
	02					Impozit pe mijloace de transport deținute persoane de juridice*)	1.200	700	3.075	1.192	1.883	780		2.295	

Capi- tol	Sub- capi- tol	Pa- ra- graf	Pa- ra- ti- col	Ar- ti- col	Ali- ne- at	Denumire indicator	Prevederi anuale aprobate la finele perioadei de raportare	Prevederi bugetare trimestriale cumulate	Drepturi constatate			Incasari realizate	Stingeri pe alte cai decat incasari	Drepturi constatate de incasat
									Total, din care:	din anii precedenti	din anul curent			
A						B	1	2	3=4+5	4	5	6	7	8=3-6-7
3602	06					Taxe speciale	100	100	12	12			9	3
3702	03					Varsaminte din sectiunea de functionare pentru finantarea sectiunii de dezvoltare a bugetului local(cu semnul minus)	-1.040.000	-1.217.800	-1.045.731		-1.045.731	-1.045.731		
	04					Varsaminte din sectiunea de functionare	1.040.000	1.217.800	1.045.731		1.045.731	1.045.731		
4100	02					IV. SUBVENTII	94.300	4.300	272		272	272		
4200						SUBVENTII DE LA ALTE NIVELE ALE ADMINISTRATIEI PUBLICE	94.300	4.300	272		272	272		
4202						SUBVENTII DE LA BUGETUL DE STAT	4.300	4.300	272		272	272		
	34					Subventii pentru acordarea ajutorului pentru incalzirea locuintei cu lemne, carbuni,combustibili petrolieri	4.300	4.300	272		272	272		
4302						SUBVENTII DE LA ALTE ADMINISTRATII	90.000							
	34					Sume alocate din bugetul ANCPPI pentru finantarea lucrarilor de inregistrare sistematica din cadrul Programului national de cadastru si carte funciara	90.000							