

ROMÂNIA



JUDEȚUL ARAD

**CONSILIUL LOCAL AL COMUNEI IGNEȘTI**

---

ROMÂNIA Județul Arad comuna Ignești nr. 24 cod poștal 317195 tel/fax  
0257 315521

---

*E-mail: primaria.ignesti@yahoo.com Site: www.primariaignesti.ro*

**HOTĂRÂREA nr.8****Din 09.02.2024****Cu privire la aprobarea executiei bugetare la data de 31.12.2023**

Consiliul local al comunei Ignești, Jud.Arad  
Avand in vedere :

- Referatul compartimentului de specialitate privind aprobarea executiei bugetare intocmit la 31 decembrie 2023;
- art.25 din Ordinul nr.25/14.01.2021 a Ministerului Dezvoltării, Lucrărilor Publice și Administratiei ;
- art.49 alin (12) din Legea nr.273/2006 privind Finantele publice locale, cu modificarile si cpmpletarile ulterioare ;
- prevederile art.129, alin.2 lit.b si alin.4 lit.a, din OUG nr.57/2019 privind Codul Administrativ ;
- votul **favorabil** exprimat de un numar de 9 consilieri locali, din cei 9 consilieri prezenti la lucrarile sedintei;

In temeiul art.139 din O.U.G.nr.57/2019 privind Codul administrativ;

**HOTĂRĂȘTE :**

**Art.1.** Art.1.Aprobarea contului de executie a **Bugetului local al comunei Ignești** la data de 31 decembrie 2023, dupa cum urmeaza:

**Veniturile bugetului local** realizate la 31 decembrie 2023, conform bugetului local de venituri sunt in suma de 2.972.974,45 lei si cheltuieli, sunt in suma de 2.466.209,55 lei, fapt pentru care, conturile de executie ale bugetelor intocmite pe cele doua sectiuni se prezinta astfel:

- Veniturile sectiunii de functionare sunt in suma de 2.915.798,56 lei.
- Cheltuielile sectiunii de functionare sunt in suma de 2.409.033,66 lei;
- Veniturile sectiunii de dezvoltare sunt in suma de 57.175,89 lei.
- Cheltuielile sectiunii de dezvoltare sunt in suma de 57.175,89 lei

Bordia

Potrivit prevederilor executiei Bugetului Local al Comunei Ignesti la data de 31 decembrie 2023, realizarea veniturilor se prezinta dupa cum urmeaza

- lei-

| DENUMIREA INDICATORILOR   | cod indicator | Program initial 2023 | program definitiv 2023 | Realizat din program an 2023 | Realizat din total buget |
|---|---------------|----------------------|------------------------|------------------------------|--------------------------|
| TOTAL VENITURI  | 00.01.02      | 3.042.000            | 3.708.000              | 2.972.974,45                 |                          |
| VENITURI PROPRII  | 03.02.18      | 200                  | 2.000                  | 2.081,00                     |                          |
| Cote si sume defalcate  | 04.02         | 1.379.000            | 1.428.000              | 1.426.012,77                 |                          |
| Impozite si taxe pe proprietate                                   | 07.02         | 76.100               | 93.900                 | 88.387,20                    |                          |
| Sume defalcate din TVA  | 11.02         | 1.041.000            | 1.134.600              | 1.134.600,00                 |                          |
| Taxe pt.utilizarea bunurilor                                      | 16.02         | 45.000               | 50.700                 | 56.759,00                    |                          |
| Alte impozite si taxe fiscale                                     | 18.02         | 1.900                | 1.400                  | 956,00                       |                          |
| Venituri din proprietate (chirii)                                 | 30.02         | 213.500              | 720.080                | 69.639,00                    |                          |
| Venituri din taxeadministrative                                   | 34.02         | 1.300                | 6.000                  | 6.363,00                     |                          |
| Amenzi,penalitati si confiscari                                   | 35.02         | 28.000               | 28.000                 | 19.513,50                    |                          |
| Taxe speciale (gunoi)   | 36.02         | 36.000               | 36.000                 | 37.104,00                    |                          |
| Varsaminte din sectiunea de functionare pt.finantarea sec,de dez. | 37.02.03      | -360.000             | -997.900               | -56.960,29                   |                          |
| Varsaminte din sectiunea functionare                              | 37.02.04      | 360.000              | 997.900                | 56.960,29                    |                          |
| Venituri din valorificarea bunurilor                              | 39.00         | -                    | 300                    | 215,60                       |                          |
| Pentru incalzirea locuintei                                       | 42.00.34      | 55.000               | 46.000                 | 46.072,00                    |                          |
| Finantarea cadastru L165/2013                                     | 43.02.34      | 165.000              | 163.000                | 85.271,38                    |                          |

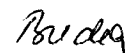
In *Anexa I* la prezentul raport se prezinta detaliat modul de realizare a veniturilor pentru -finele anului 2023.

Potrivit prevederilor executiei Bugetului Local al Comunei Ignesti la data de 31 decembrie 2023, realizarea cheltuielilor se prezinta dupa cum urmeaza




- lei -

| Specificatii   | PREVEDERI<br>AN 2023 | PREVEDERI<br>DEFINITIVE<br>2023 | REALIZARI<br>AN 2023 | Observatii |
|--|----------------------|---------------------------------|----------------------|------------|
| <b>AUTORITATI PUBLICE SI ACTIUNI EXTERNE – cont 51.02</b>                  |                      |                                 |                      |            |
| Salarii  | 859.600              | 852.300                         | 792.794,00           |            |
| Bunuri si servicii   | 390.700              | 424.600                         | 319.538,34           |            |
| Cheltuieli de capital  | 10.000               | 14.000                          | 12.894,98            |            |
| <b>PROTECTIA CIVILA SI PROTECTIA CONTRA INCENDIILOR - 61.05.00</b>         |                      |                                 |                      |            |
| Salarii  | 68.200               | 41.600                          | 39.267,00            |            |
| Bunuri si servicii   | 6.000                | 3.000                           | 814,00               |            |
| Plati efectuate in anii<br>precedent si recuperate<br>in anul curent       |                      |                                 | -5.099,00            |            |
| <b>INVATAMANT – 65.02</b>  |                      |                                 |                      |            |
| Bunuri si servicii   | 57.600               | 77.600                          | 64.459,41            |            |
| Burse  | 21.000               | 13.600                          | 13.600,00            |            |
| <b>CULTURA , RECREERE SI RELIGIE – 67.03.07 –Biblioteca</b>                |                      |                                 |                      |            |
| Bunuri si servicii   | 3.500                | 3.000                           | 0                    |            |
| <b>CULTURA , RECREERE SI RELIGIE – 67.03.07 –Camin Cultural</b>            |                      |                                 |                      |            |
| Bunuri si servicii   | 16.000               | 13.000                          | 4.734,64             |            |
| <b>ASISTENTA SOCIALA – 68.02</b>   |                      |                                 |                      |            |
| Salarii asistenti personali  | 442.900              | 441.500                         | 440.827              |            |
| Bunuri si servicii   | 6.000                | 6.000                           |                      |            |
| Ajutoare sociale – indemnizatii<br>pers.cu handicap                        | 153.700              | 162.200                         | 162.175              |            |
| Ajutoare sociale – incalzirea<br>locuintei                                 | 55.000               | 50.000                          | 48.562               |            |
| Salarii referent asistenta<br>sociala                                      | 82.000               | 98.700                          | 88.985               |            |
| <b>LOCUINTE , SERVICII SI DEZVOLTARE PUBLICA – 70.02 Alimentare cu apa</b> |                      |                                 |                      |            |
| Bunuri si servicii   | 150.000              | 113.300                         | 109.206,30           |            |

|  |         |         |           |
|--|---------|---------|-----------|
| Cheltuieli de capital  | 200.000 | 534.200 | 41.280,91 |
| <b>LOCUINTE , SERVICII SI DEZVOLTARE PUBLICA – 70.02 iluminat public</b>     |         |         |           |
| Bunuri si servicii   | 23.000  | 38.500  | 31.591,78 |
| <b>LOCUINTE , SERVICII SI DEZVOLTARE PUBLICA – 70.02 GOSPODARIE COMUNALA</b> |         |         |           |
| Bunuri si servicii   | 8.000   | 5.500   | 1.104,99  |
| Cheltuieli de capital  | 150.000 | 390.000 | 0         |
| <b>SERVICII DE SALUBRITATE – 74.02- salubritate</b>                          |         |         |           |
| Bunuri si servicii   | 65.000  | 107.000 | 98.868,61 |
| <b>TRANSPORTURI – 84.02- drumuri si poduri</b>                               |         |         |           |
| Bunuri si servicii   | 110.000 | 94.600  | 87.420,25 |
| Cheltuieli de capital  |         | 60.000  |           |
| <b>TRANSPORTURI – 84.02- transport in comun</b>                              |         |         |           |
| Bunuri si servicii   | 86.000  | 86.000  | 74.166,19 |
| <b>TRANSPORTURI – 84.02- strazi</b>  |         |         |           |
| Bunuri si servicii   | 71.800  | 71.800  | 36.018,15 |

Excedentul la finele anului 2023 este de 506.764,90 lei reprezentand sectiunea de functionare.

Total excedent buget local 1.216.215,83 din ani precedenti cumulate cu 506.764,90 an curent este de 1.722.980,73 lei.

In *Anexa 2* la prezentul raport se prezinta detaliat modul de realizarea cheltuielilor pentru anul 2023.

#### Veniturile bugetului finantat din venituri proprii

realizate in anul 2023 sunt in suma de 75.700,82 lei, iar cheltuielile 107.920,94 lei fapt pentru care, conturile de executie ale bugetelor intocmite pe cele doua sectiuni se prezinta astfel:

- lei-

| DENUMIREA INDICATORILOR       | cod indicator | Program initial 2023 | program an 2023 | Realizat din program an 2023 | Realizat din total buget |
|-------------------------------|---------------|----------------------|-----------------|------------------------------|--------------------------|
| TOTAL VENITURI                |               | 178.500              | 132.000         | 75.670,39                    |                          |
| Venituri din inchirieri       |               | 20.000               | 20.000          | 7820                         |                          |
| Alte venituri din proprietate |               | 100.000              | 50.000          |                              |                          |



Bardey

|                                   |  |        |        |           |  |
|-----------------------------------|--|--------|--------|-----------|--|
| Venituri din prestari de servicii |  | 58.500 | 62.000 | 67.850,39 |  |
|-----------------------------------|--|--------|--------|-----------|--|

Veniturile privind anul 2023 pentru Serviciului de alimentare cu apa Ignești sunt de 66.583,32 lei cheltuielile realizate pentru sunt de 67.405,38 lei înregistrând un deficit de 822,06 lei, excedent din anii precedenți minus deficit an curent sold la finele perioadei 283244,65 lei.

Veniturile privind anul 2023 pentru Școala Primară Susani privind activitățile din venituri proprii sunt de 7.820 lei cheltuielile realizate pentru sunt de 1295 lei înregistrând un excedent de 6.589 lei.

| Specificatii  | PREVEDERI AN 2023 | PREVEDERI AN 2023 | REALIZARI AN 2023 | Observatii |
|---|-------------------|-------------------|-------------------|------------|
| <b>INVATAMANT – 65.10</b>                               |                   |                   |                   |            |
| Bunuri si servicii                                      | 20.000            | 20.000            | 1295              | Imp.teren  |
| <b>SERVICIU DE ALIMENTARE CU APA – 70.010</b>           |                   |                   |                   |            |
| Salarii   | 47.200            | 29.000            | 27.676,00         |            |
| Bunuri si servicii                                      | 36.000            | 42.200            | 39.729,38         |            |
| <b>AGRICULTURA, SILVICULTURA SI VANATOARE – 83.10 –</b> |                   |                   |                   |            |
| Bunuri si servicii                                      | 200.000           | 200.000           | 39.220,56         |            |

În *Anexa 3* la prezentul raport se prezintă detaliat modul de realizare a cheltuielilor privind anul 2023.

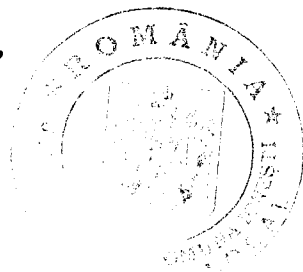
**Art.2.**Cu aducerea la îndeplinire a prezentei hotărâri se încredințează ordonatorul principal de credite al comunei Ignești.

**Art.3.**Prezenta se comunica:

- Institutiei Prefectului Judetului Arad
- Directia Finantelor Judetului Arad
- Trezoreria Operativa Sebis
- Compartimentului Contabilitate din cadrul Primariei

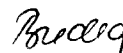
**PREȘEDINTE DE ȘEDINȚĂ,**

*Consilier,*  
**Crisan Valentin**

**VIZAT DE LEGALITATE,**

*Secretar general delegat,*  
**Budea Cristina-Liliana**



CONTUL DE EXECUTIE AL BUGETULUI LOCAL - VENITURI  
31.12.2023

| Capi-Sub- Pa- Gru- Ar- Ali-<br>tol capi- ra- pa / ti- ne-<br>col grafTitlu col at | A |   | Denumire indicator  | Prevederi<br>bugetare<br>initiale | Prevederi<br>bugetare<br>definitive | Drepturi constatate |                        | Incasari<br>realizate | Stingeri pe<br>alte cai<br>decat incasari | Drepturi<br>constatate<br>de incasat |                    |       |
|---|---|---|---|-----------------------------------|-------------------------------------|---------------------|------------------------|-----------------------|---|--------------------------------------|--------------------|-------|
|   | 1 | 2 |   |                                   |                                     | Total,<br>din care: | din anii<br>precedenti |                       |   |                                      | din anul<br>curent | 3=4+5 |
|   |   |   | <b>B</b>  |                                   |                                     |                     |                        |                       |   |                                      |                    |       |
| 0001 02   |   |   | TOTAL VENITURI-BUGET LOCAL  | 3.042.000                         | 3.708.000                           | 3.071.925           | 82.076                 | 2.972.974             | 17.450                                    | 81.501                               |                    |       |
| 0002  |   |   | I. VENITURI CURENTE   | 2.822.000                         | 3.498.700                           | 2.940.367           | 82.076                 | 2.841.416             | 17.450                                    | 81.501                               |                    |       |
| 0003  |   |   | A. VENITURI FISCALE   | 2.543.200                         | 2.708.620                           | 2.759.887           | 52.134                 | 2.708.796             | 8.658                                     | 42.433                               |                    |       |
| 0004  |   |   | A1. IMPOZIT PE VENIT, PROFIT SI<br>CASTIGURI DIN CAPITAL  | 1.379.200                         | 1.428.020                           | 1.428.094           |                        | 1.428.094             |   |                                      |                    |       |
| 0300  |   |   | A1.2 IMPOZIT PE VENIT, PROFIT SI CASTIGURI<br>DIN CAPITAL DE LA PERSOANE FIZICE                     | 1.379.200                         | 1.428.020                           | 1.428.094           |                        | 1.428.094             |   |                                      |                    |       |
| 0302  |   |   | IMPOZIT PE VENIT  | 200                               | 2.000                               | 2.081               |                        | 2.081                 |   |                                      |                    |       |
| 18  |   |   | Impozitul pe veniturile din transferul<br>proprietatilor imobiliare din<br>patrimoniul personal     | 200                               | 2.000                               | 2.081               |                        | 2.081                 |   |                                      |                    |       |
| 0402  |   |   | COTE SI SUME DEFALCATE DIN IMPOZITUL PE<br>VENIT  | 1.379.000                         | 1.426.020                           | 1.426.013           |                        | 1.426.013             |   |                                      |                    |       |
| 01  |   |   | Cote defalcate din impozitul pe venit   | 89.000                            | 89.450                              | 89.448              |                        | 89.448                |   |                                      |                    |       |
| 04  |   |   | Sume alocate din cotele defalcate<br>din impozitul pe venit pentru<br>echilibrarea bugetelor locale | 940.000                           | 986.570                             | 986.565             |                        | 986.565               |   |                                      |                    |       |
| 05  |   |   | Sume repartizate din Fondul la<br>dispozitia Consiliului Judetean                                   | 350.000                           | 350.000                             | 350.000             |                        | 350.000               |   |                                      |                    |       |
| 0700 02   |   |   | A3 IMPOZITE SI TAXE PE PROPRIETATE  | 76.100                            | 93.900                              | 112.127             | 29.102                 | 88.387                | 8.336                                     | 15.404                               |                    |       |
| 0702  |   |   | IMPOZITE SI TAXE PE PROPRIETATE   | 76.100                            | 93.900                              | 112.127             | 29.102                 | 88.387                | 8.336                                     | 15.404                               |                    |       |
| 01  |   |   | Impozit si taxa pe cladiri  | 11.500                            | 11.200                              | 13.039              | 2.062                  | 11.028                | 1.019                                     | 992                                  |                    |       |
| 01  |   |   | Impozit pe cladiri de la persoane<br>fizice   | 7.500                             | 8.000                               | 9.907               | 2.062                  | 7.902                 | 1.019                                     | 986                                  |                    |       |
| 02  |   |   | Impozit si taxa pe cladiri de la<br>persoane juridice   | 4.000                             | 3.200                               | 3.132               |                        | 3.126                 |   | 6                                    |                    |       |

| Capi-<br>tol | Sub-<br>capi-<br>ra-<br>to-<br>l | Pa-<br>ra-<br>gra-<br>ful | Ar-<br>ti-<br>col | Ali-<br>ne-<br>at | Denumire indicator   | Prevederi<br>bugetare<br>initiale | Prevederi<br>bugetare<br>definitive | Drepturi constatate |                        | Incasari<br>realizate | Stingeri pe<br>alte cai<br>decat incasari | Drepturi<br>constatate<br>de incasat |                    |
|--------------|----------------------------------|---------------------------|-------------------|-------------------|--|-----------------------------------|-------------------------------------|---------------------|------------------------|-----------------------|---|--------------------------------------|--------------------|
|              |                                  |                           |                   |                   |  |                                   |                                     | Total,<br>din care: | din anii<br>precedenti |                       |   |                                      | din anul<br>curent |
| A            |                                  |                           |                   |                   | B  | 1                                 | 2                                   | 3=4+5               | 4                      | 5                     | 6   | 7                                    | 8=3-6-7            |
| 0702         | 02                               |                           |                   |                   | Impozit si taxa pe teren   | 61.400                            | 78.800                              | 94.707              | 26.220                 | 68.487                | 73.558                                    | 7.167                                | 13.982             |
|              | 01                               |                           |                   |                   | Impozit pe terenuri de la persoane fizice  | 11.000                            | 13.000                              | 16.243              | 3.979                  | 12.264                | 12.454                                    | 1.459                                | 2.330              |
|              | 02                               |                           |                   |                   | Impozit si taxa pe teren de la persoane juridice   | 400                               | 400                                 | 404                 | 18                     | 386                   | 386                                       | 18                                   |                    |
|              | 03                               |                           |                   |                   | Impozitul pe terenul extravilan + Restante anii anteriori din impozitul pe terenul agricol   | 50.000                            | 65.400                              | 78.060              | 22.223                 | 55.837                | 60.718                                    | 5.690                                | 11.652             |
|              | 03                               |                           |                   |                   | Taxe judiciare de timbru si alte taxe de timbru  | 3.200                             | 3.900                               | 4.381               | 820                    | 3.561                 | 3.801                                     | 150                                  | 430                |
| 1000         | 02                               |                           |                   |                   | A4 IMPOZITE SI TAXE PE BUNURI SI SERVICII  | 1.086.000                         | 1.185.300                           | 1.218.709           | 23.031                 | 1.195.678             | 1.191.359                                 | 321                                  | 27.029             |
| 1102         |                                  |                           |                   |                   | SUME DEFALCATE DIN TVA   | 1.041.000                         | 1.134.600                           | 1.134.600           |                        | 1.134.600             | 1.134.600                                 |                                      |                    |
|              | 02                               |                           |                   |                   | Sume defalcate din taxa pe valoarea adaugata pentru finantarea cheltuielilor descentralizate la nivelul comunelor, oraselor, municipiilor, sectoarelor si Municipiului Bucuresti | 472.000                           | 515.600                             | 515.600             |                        | 515.600               | 515.600                                   |                                      |                    |
|              | 06                               |                           |                   |                   | Sume defalcate din taxa pe valoarea adaugata pentru echilibrarea bugetelor locale  | 569.000                           | 619.000                             | 619.000             |                        | 619.000               | 619.000                                   |                                      |                    |
| 1602         |                                  |                           |                   |                   | TAXE PE UTILIZAREA BUNURILOR, AUTORIZAREA UTILIZARII BUNURILOR SAU PE DESFASURAREA DE ACTIVITATI   | 45.000                            | 50.700                              | 84.109              | 23.031                 | 61.078                | 56.759                                    | 321                                  | 27.029             |
|              | 02                               |                           |                   |                   | Impozit pe mijloacele de transport   | 44.200                            | 50.100                              | 83.800              | 23.031                 | 60.769                | 56.450                                    | 321                                  | 27.029             |
|              | 01                               |                           |                   |                   | Impozit pe mijloacele de transport detinute de persoane fizice*  |                                   |                                     |                     |                        |                       |   |                                      |                    |
|              | 02                               |                           |                   |                   | Impozit pe mijloace de transport   | 41.600                            | 48.100                              | 81.763              | 22.957                 | 58.806                | 55.639                                    | 321                                  | 25.803             |

| Capi-Sub-<br>tol | Pa-<br>ra-<br>gra-<br>ful | Gru-<br>pa /<br>titlu<br>col at | Ali-<br>ne-<br>at | Denumire indicator   | Prevederi<br>bugetare<br>initiale | Prevederi<br>bugetare<br>definitive | Drepturi constatate |                        |                    | Incasari<br>realizate | Stingeri pe<br>alte cai<br>decat incasari | Drepturi<br>constatate<br>de incasat |
|------------------|---------------------------|---------------------------------|-------------------|--|-----------------------------------|-------------------------------------|---------------------|------------------------|--------------------|-----------------------|---|--------------------------------------|
|                  |                           |                                 |                   |  |                                   |                                     | Total,<br>din care: | din anii<br>precedenti | din anul<br>curent |                       |   |                                      |
| A                |                           |                                 |                   | B  | 1                                 | 2                                   | 3=4+5               | 4                      | 5                  | 6                     | 7   | 8=3-6-7                              |
| 1602             | 02                        | 02                              |                   | detinute persoane de juridice*)  | 2.600                             | 2.000                               | 2.037               | 74                     | 1.963              | 811                   |   | 1.226                                |
|                  |                           | 50                              |                   | Alte taxe pe utilizarea bunurilor,<br>autorizarea utilizarii bunurilor sau pe<br>desfasurare de activitati | 800                               | 600                                 | 309                 |                        | 309                | 309                   |   |                                      |
| 1800             | 02                        |                                 |                   | A6. ALTE IMPOZITE SI TAXE FISCALE  | 1.900                             | 1.400                               | 957                 | 1                      | 956                | 956                   |   |                                      |
| 1802             |                           |                                 |                   | ALTE IMPOZITE SI TAXE FISCALE  | 1.900                             | 1.400                               | 957                 | 1                      | 956                | 956                   |   |                                      |
|                  |                           | 50                              |                   | Alte impozite si taxe  | 1.900                             | 1.400                               | 957                 | 1                      | 956                | 956                   |   |                                      |
| 2900             | 02                        |                                 |                   | C. VENITURI NEFISCALE  | 278.800                           | 790.080                             | 180.480             | 29.942                 | 150.538            | 132.620               |   | 39.068                               |
| 3000             |                           |                                 |                   | C1. VENITURI DIN PROPRIETATE   | 213.500                           | 720.080                             | 92.914              | 10.094                 | 82.820             | 69.639                |   | 23.268                               |
| 3002             |                           |                                 |                   | VENITURI DIN PROPRIETATE   | 213.500                           | 720.080                             | 92.914              | 10.094                 | 82.820             | 69.639                |   | 23.268                               |
|                  |                           | 05                              |                   | Venituri din concesiuni si inchirieri  | 81.500                            | 90.000                              | 92.914              | 10.094                 | 82.820             | 69.639                |   | 23.268                               |
|                  |                           | 30                              |                   | Alte venituri din concesiuni si<br>inchirieri de catre institutiile publice                                | 81.500                            | 90.000                              | 92.914              | 10.094                 | 82.820             | 69.639                |   | 23.268                               |
| 3300             | 02                        |                                 |                   | Alte venituri din proprietate  | 132.000                           | 630.080                             |                     |                        |                    |                       |   |                                      |
| 3402             |                           |                                 |                   | C2. VANZARI DE BUNURI SI SERVICII<br>VENITURI DIN TAXE ADMINISTRATIVE,<br>ELIBERARI PERMISE                | 65.300                            | 70.000                              | 87.566              | 19.848                 | 67.718             | 62.981                |   | 15.800                               |
|                  |                           | 02                              |                   | Taxe extrajudiciare de timbru  | 1.300                             | 6.000                               | 6.393               |                        | 6.393              | 6.363                 |   |                                      |
| 3502             |                           |                                 |                   | AMENZI, PENALITATI SI CONFISCARI   | 1.300                             | 6.000                               | 6.393               |                        | 6.393              | 6.363                 |   |                                      |
|                  |                           | 01                              |                   | Venituri din amenzi si alte sanctiuni<br>aplicate potrivit dispozitiilor legale                            | 28.000                            | 28.000                              | 36.941              | 13.875                 | 23.066             | 19.514                |   | 10.378                               |
|                  |                           | 02                              |                   | Venituri din amenzi si alte sanctiuni<br>aplicate de catre alte institutii de<br>specialitate              | 28.000                            | 28.000                              | 36.941              | 13.875                 | 23.066             | 19.514                |   | 10.378                               |
| 3602             |                           |                                 |                   | DIVERSE VENITURI<br>Taxe speciale  | 36.000                            | 36.000                              | 44.232              | 5.973                  | 38.259             | 37.104                |   | 5.422                                |
|                  |                           | 06                              |                   |  | 36.000                            | 36.000                              | 44.232              | 5.973                  | 38.259             | 37.104                |   | 5.422                                |

| Capi-Sub-<br>tol | Pa-<br>ra-<br>gra-<br>ful | Gru-<br>pa /<br>Titlu<br>col<br>at | Ali-<br>ne-<br>at | Denumire indicator   | Prevederi<br>bugetare<br>initiale | Prevederi<br>bugetare<br>definitive | Drepturi constatate |                        |                    | Incasari<br>realizate | Stingeri pe<br>alte cai<br>decat incasari | Drepturi<br>constatate<br>de incasat |
|------------------|---------------------------|------------------------------------|-------------------|--|-----------------------------------|-------------------------------------|---------------------|------------------------|--------------------|-----------------------|---|--------------------------------------|
|                  |                           |                                    |                   |  |                                   |                                     | Total,<br>din care: | din anii<br>precedenti | din anul<br>curent |                       |   |                                      |
| A                |                           |                                    |                   | B  | 1                                 | 2                                   | 3=4+5               | 4                      | 5                  | 6                     | 7   | 8=3-6-7                              |
| 3702             | 03                        |                                    |                   | Varsaminte din sectiunea de functionare pentru finantarea sectiunii de dezvoltare a bugetului local(cu semnul minus)   | -360.000                          | -997.900                            | -56.960             |                        | -56.960            | -56.960               |   |                                      |
|                  | 04                        |                                    |                   | Varsaminte din sectiunea de functionare  | 360.000                           | 997.900                             | 56.960              |                        | 56.960             | 56.960                |   |                                      |
| 3900             | 02                        |                                    |                   | II. VENITURI DIN CAPITAL   |                                   | 300                                 | 216                 |                        | 216                | 216                   |   |                                      |
| 3902             | 01                        |                                    |                   | VENITURI DIN VALORIFICAREA UNOR BUNURI   |                                   | 300                                 | 216                 |                        | 216                | 216                   |   |                                      |
|                  |                           |                                    |                   | Venituri din valorificarea unor bunuri ale institutiilor publice   |                                   | 300                                 | 216                 |                        | 216                | 216                   |   |                                      |
| 4100             | 02                        |                                    |                   | IV. SUBVENTII  | 220.000                           | 209.000                             | 131.342             |                        | 131.342            | 131.342               |   |                                      |
| 4200             |                           |                                    |                   | SUBVENTII DE LA ALTE NIVELE ALE ADMINISTRATIEI PUBLICE   | 220.000                           | 209.000                             | 131.342             |                        | 131.342            | 131.342               |   |                                      |
| 4202             |                           |                                    |                   | SUBVENTII DE LA BUGETUL DE STAT  | 55.000                            | 46.000                              | 46.072              |                        | 46.072             | 46.072                |   |                                      |
|                  | 34                        |                                    |                   | Subventii pentru acordarea ajutorului pentru incalzirea locuintei si a suplimentului pentru energie alocate pentru consumul de combustibili solizi si/sau petrolieri | 55.000                            | 46.000                              | 46.072              |                        | 46.072             | 46.072                |   |                                      |
| 4302             |                           |                                    |                   | SUBVENTII DE LA ALTE ADMINISTRATII   | 165.000                           | 163.000                             | 85.270              |                        | 85.270             | 85.270                |   |                                      |
|                  | 34                        |                                    |                   | Sume alocate din bugetul ANCPPI pentru finantarea lucrarilor de inregistrare sistematica din cadrul Programului national de cadastru si carte funciara               | 165.000                           | 163.000                             | 85.270              |                        | 85.270             | 85.270                |   |                                      |

CONTUL DE EXECUTIE AL BUGETULUI LOCAL - CHELTUIELI  
31.12.2023

| Capi-<br>tol | Sub-<br>capi-<br>tol | Pa-<br>ra-<br>gra-<br>ful | Gr-<br>upa /<br>Titlu<br>col at | Ali-<br>ne-<br>at | Denumire indicator  | Credite de angajament |            | Credite bugetare |            | Angajamente<br>bugetare | Angajamente<br>legale | Plati<br>efectuate | Angajamente<br>legale<br>de platit | Cheltuieli<br>efective |
|--------------|----------------------|---------------------------|---------------------------------|-------------------|---|-----------------------|------------|------------------|------------|-------------------------|-----------------------|--------------------|------------------------------------|------------------------|
|              |                      |                           |                                 |                   |   | initiale              | definitive | initiale         | definitive |                         |                       |                    |                                    |                        |
|              |                      |                           |                                 |                   | B   | 1                     | 2          | 3                | 4          | 5                       | 6                     | 7                  | 8=6-7                              | 9                      |
|              |                      |                           |                                 |                   | TOTAL CHELTUIELI  |                       |            | 3.042.000        | 3.708.000  | 3.702.901               | 3.689.760             | 2.466.209          | 1.223.551                          | 2.396.787              |
| 5002         |                      |                           |                                 |                   | Partea I-a SERVICII PUBLICE GENERALE  |                       |            | 1.260.300        | 1.290.900  | 1.290.900               | 1.290.900             | 1.125.227          | 165.673                            | 1.062.392              |
| 5100         | 02                   |                           |                                 |                   | AUTORITATI PUBLICE SI ACTIUNI EXTERNE   |                       |            | 1.260.300        | 1.290.900  | 1.290.900               | 1.290.900             | 1.125.227          | 165.673                            | 1.062.392              |
| 5102         | 01                   |                           |                                 |                   | Authoritati executive si legislative  |                       |            | 1.260.300        | 1.290.900  | 1.290.900               | 1.290.900             | 1.125.227          | 165.673                            | 1.062.392              |
|              |                      |                           |                                 |                   | Authoritati executive   |                       |            | 1.260.300        | 1.290.900  | 1.290.900               | 1.290.900             | 1.125.227          | 165.673                            | 1.062.392              |
| 6000         | 02                   | 03                        |                                 |                   | Partea II-a APARARE, ORDINE PUBLICA SI<br>SIGURANTA NATIONALA                         |                       |            | 75.200           | 45.600     | 40.501                  | 40.501                | 34.982             | 5.519                              | 39.950                 |
| 6102         | 05                   |                           |                                 |                   | ORDINE PUBLICA SI SIGURANTA NATIONALA   |                       |            | 75.200           | 45.600     | 40.501                  | 40.501                | 34.982             | 5.519                              | 39.950                 |
|              |                      |                           |                                 |                   | Protectie civila si protectia contra<br>incendiilor (protectie civila<br>nonmilitara) |                       |            | 75.200           | 45.600     | 40.501                  | 40.501                | 34.982             | 5.519                              | 39.950                 |
| 6500         | 02                   |                           |                                 |                   | Partea III-a CHELTUIELI SOCIAL-CULTURALE  |                       |            | 842.700          | 870.600    | 870.600                 | 857.459               | 823.343            | 34.116                             | 841.073                |
| 6502         | 03                   |                           |                                 |                   | INVATAMANT  |                       |            | 78.600           | 91.200     | 91.200                  | 78.059                | 78.059             | 74.931                             | 74.931                 |
|              |                      |                           |                                 |                   | Invatamant prescolar si primar  |                       |            | 78.600           | 91.200     | 91.200                  | 78.059                | 78.059             | 74.931                             | 74.931                 |
|              |                      |                           |                                 |                   | Invatamant primar   |                       |            | 78.600           | 91.200     | 91.200                  | 78.059                | 78.059             | 74.931                             | 74.931                 |
| 6702         | 02                   |                           |                                 |                   | CULTURA, RECREERE SI RELIGIE  |                       |            | 19.500           | 16.000     | 16.000                  | 16.000                | 4.735              | 11.265                             | 7.336                  |
|              |                      |                           |                                 |                   | Servicii culturale  |                       |            | 19.500           | 16.000     | 16.000                  | 16.000                | 4.735              | 11.265                             | 7.336                  |
|              |                      |                           |                                 |                   | Biblioteci publice comunale, orasenesti,<br>municipale                                |                       |            | 3.500            | 3.000      | 3.000                   | 3.000                 | 4.735              | 3.000                              | 7.336                  |
|              |                      |                           |                                 |                   | Camine culturale  |                       |            | 16.000           | 13.000     | 13.000                  | 13.000                | 740.549            | 22.851                             | 758.806                |
| 6802         | 07                   |                           |                                 |                   | ASIGURARI SI ASISTENTA SOCIALA  |                       |            | 744.600          | 763.400    | 763.400                 | 763.400               | 740.549            | 22.851                             | 758.806                |
|              |                      |                           |                                 |                   | Asistenta sociala in caz de boli si<br>invaliditati                                   |                       |            | 602.600          | 609.700    | 609.700                 | 609.700               | 603.002            | 6.698                              | 619.411                |
|              |                      |                           |                                 |                   | Asistenta sociala in caz de invaliditate  |                       |            | 602.600          | 609.700    | 609.700                 | 609.700               | 603.002            | 6.698                              | 619.411                |
|              |                      |                           |                                 |                   | Prevenirea excluderii sociale   |                       |            | 55.000           | 50.000     | 50.000                  | 50.000                | 48.562             | 1.438                              | 48.562                 |
|              |                      |                           |                                 |                   | Ajutor social   |                       |            | 55.000           | 50.000     | 50.000                  | 50.000                | 48.562             | 1.438                              | 48.562                 |
|              |                      |                           |                                 |                   | Alte cheltuieli in domeniul asigurarilor<br>si asistentei sociale                     |                       |            | 87.000           | 103.700    | 103.700                 | 103.700               | 88.985             | 14.715                             | 90.833                 |

| Capi-<br>tol | Sub-<br>capi-<br>tol | Pa-<br>ra-<br>graf | Ar-<br>ti-<br>col | Denumire indicator  | Credite de angajament |            | Credite bugetare |            | Angajamente<br>legale<br>bugetare | Angajamente<br>legale | Plati<br>efectuate | Angajamente<br>legale<br>de platit | Cheltuieli<br>efective |
|--------------|----------------------|--------------------|-------------------|---|-----------------------|------------|------------------|------------|-----------------------------------|-----------------------|--------------------|------------------------------------|------------------------|
|              |                      |                    |                   |   | initiale              | definitive | initiale         | definitive |                                   |                       |                    |                                    |                        |
| A            |                      |                    |                   | B   |                       |            |                  |            |                                   |                       |                    |                                    |                        |
|              |                      |                    |                   | 1   | 2                     | 3          | 4                | 5          | 6                                 | 7                     | 8=6-7              | 9                                  |                        |
| 6802         | 50                   |                    |                   | Alte cheltuieli in domeniul asistentei sociale  |                       |            | 87.000           | 103.700    | 103.700                           | 103.700               | 88.985             | 14.715                             | 90.833                 |
| 7000         | 02                   |                    |                   | Partea IV-a SERVICII SI DEZVOLTARE PUBLICA, LOCUINTE, MEDIU SI APE LOCUINTE, SERVICII SI DEZVOLTARE PUBLICA |                       |            | 596.000          | 1.188.500  | 1.188.500                         | 1.188.500             | 285.053            | 903.447                            | 255.499                |
| 7002         | 05                   |                    |                   | Alimentare cu apa si amenajari hidrotehnice   |                       |            | 531.000          | 1.081.500  | 1.081.500                         | 1.081.500             | 186.184            | 895.316                            | 153.598                |
|              |                      |                    |                   | Alimentare cu apa   |                       |            | 350.000          | 647.500    | 647.500                           | 647.500               | 153.487            | 494.013                            | 115.681                |
|              |                      |                    |                   | Iluminat public si electrificari  |                       |            | 350.000          | 647.500    | 647.500                           | 647.500               | 153.487            | 494.013                            | 115.681                |
|              |                      |                    |                   | Alte servicii in domeniile locuintelor, serviciilor si dezvoltarii comunale                                 |                       |            | 23.000           | 38.500     | 38.500                            | 38.500                | 31.592             | 6.908                              | 36.536                 |
| 7402         | 05                   |                    |                   | PROTECTIA MEDIULUI  |                       |            | 158.000          | 395.500    | 395.500                           | 395.500               | 1.105              | 394.395                            | 1.381                  |
|              |                      |                    |                   | Salubritate si gestiunea deseurilor   |                       |            | 65.000           | 107.000    | 107.000                           | 107.000               | 98.869             | 8.131                              | 101.901                |
|              |                      |                    |                   | Salubritate   |                       |            | 65.000           | 107.000    | 107.000                           | 107.000               | 98.869             | 8.131                              | 101.901                |
| 8000         | 02                   |                    |                   | Partea V-a ACTIUNI ECONOMICE  |                       |            | 65.000           | 107.000    | 107.000                           | 107.000               | 98.869             | 8.131                              | 101.901                |
| 8402         | 03                   |                    |                   | TRANSPORTURI  |                       |            | 267.800          | 312.400    | 312.400                           | 312.400               | 197.604            | 114.796                            | 197.873                |
|              |                      |                    |                   | Transport rutier  |                       |            | 267.800          | 312.400    | 312.400                           | 312.400               | 197.604            | 114.796                            | 197.873                |
|              |                      |                    |                   | Drumuri si poduri   |                       |            | 110.000          | 154.600    | 154.600                           | 154.600               | 87.420             | 67.180                             | 87.420                 |
|              |                      |                    |                   | Transport in comun  |                       |            | 86.000           | 86.000     | 86.000                            | 86.000                | 74.166             | 11.834                             | 74.159                 |
|              |                      |                    |                   | Strazi  |                       |            | 71.800           | 71.800     | 71.800                            | 71.800                | 36.018             | 35.782                             | 36.294                 |
| 9900         | 02                   |                    |                   | EXCEDENT/DEFICIT  |                       |            |                  |            |                                   |                       |                    |                                    |                        |

PRIMARIA IGNESTI

DETALIEREA CHELTUIELILOR  
- buget local -  
31.12.2023

| Capi-<br>tol | Sub-<br>capi-<br>tol | Pa-<br>ra-<br>graf | Gr-<br>pa /<br>titlu<br>col at | Al-<br>ne-<br>at | Denumire indicator  | Credite de angajament |            | Credite bugetare |            | Angajamente<br>bugetare | Angajamente<br>legale | Plati<br>efectuate | Angajamente<br>legale<br>de platit | Cheltuieli<br>efective |           |  |           |  |           |  |   |  |
|--------------|----------------------|--------------------|--------------------------------|------------------|---|-----------------------|------------|------------------|------------|-------------------------|-----------------------|--------------------|------------------------------------|------------------------|-----------|--|-----------|--|-----------|--|---|--|
|              |                      |                    |                                |                  |   | initiale              | definitive | initiale         | definitive |                         |                       |                    |                                    |                        |           |  |           |  |           |  |   |  |
| A            |                      |                    |                                |                  | 1   |                       | 2          |                  | 3          |                         | 4                     |                    | 5                                  |                        | 6         |  | 7         |  | 8-6-7     |  | 9 |  |
| 5002         |                      |                    |                                |                  | B   |                       |            |                  |            |                         |                       |                    |                                    |                        |           |  |           |  |           |  |   |  |
|              |                      |                    |                                |                  | TOTAL CHELTUIELI  |                       | 3 042.000  |                  | 3 708.000  |                         | 3 708.000             |                    | 3 689 760                          |                        | 2 466 209 |  | 1 223 551 |  | 2 396 787 |  |   |  |
|              |                      |                    |                                |                  | CHELTUIELI CURENTE  |                       | 2 682.000  |                  | 2 709.800  |                         | 2 709.800             |                    | 2 696 659                          |                        | 2 414 132 |  | 282 527   |  | 2 304 489 |  |   |  |
|              |                      |                    |                                |                  | TITLUL I CHELTUIELI DE PERSONAL                           |                       | 1 452.700  |                  | 1 434 100  |                         | 1 434 100             |                    | 1 434 100                          |                        | 1 361 873 |  | 72 227    |  | 1 362 014 |  |   |  |
|              |                      |                    |                                |                  | Cheltuieli salariale in bani                              |                       | 1 410.900  |                  | 1 392.900  |                         | 1 392.900             |                    | 1 392 900                          |                        | 1 333 115 |  | 59 785    |  | 1 333 270 |  |   |  |
|              |                      |                    |                                |                  | Salarii de baza   |                       | 1 190.700  |                  | 1 170 300  |                         | 1 170 300             |                    | 1 170 300                          |                        | 1 113 210 |  | 57 090    |  | 1 118 518 |  |   |  |
|              |                      |                    |                                |                  | Indemnizatii platite unor persoane din afara unitatii     |                       | 105 500    |                  | 105 400    |                         | 105 400               |                    | 105 400                            |                        | 104 592   |  | 808       |  | 105 392   |  |   |  |
|              |                      |                    |                                |                  | Alte drepturi salariale in bani                           |                       | 114 700    |                  | 117 200    |                         | 117 200               |                    | 117 200                            |                        | 115 313   |  | 1 887     |  | 109 360   |  |   |  |
|              |                      |                    |                                |                  | Cheltuieli salariale in natura                            |                       | 10 300     |                  | 10 300     |                         | 10 300                |                    | 10 300                             |                        | 10 300    |  | 10 300    |  | 10 300    |  |   |  |
|              |                      |                    |                                |                  | Vouchere de vacanta                                       |                       | 10 300     |                  | 10 300     |                         | 10 300                |                    | 10 300                             |                        | 10 300    |  | 10 300    |  | 10 300    |  |   |  |
|              |                      |                    |                                |                  | Contributii   |                       | 31 500     |                  | 30 900     |                         | 30 900                |                    | 30 900                             |                        | 30 900    |  | 28 758    |  | 28 744    |  |   |  |
|              |                      |                    |                                |                  | Contributia asiguratorie pentru munca                     |                       | 31 500     |                  | 30 900     |                         | 30 900                |                    | 30 900                             |                        | 30 900    |  | 28 758    |  | 28 744    |  |   |  |
|              |                      |                    |                                |                  | TITLUL II BUNURI SI SERVICII                              |                       | 999 600    |                  | 1 049 900  |                         | 1 049 900             |                    | 1 036 759                          |                        | 827 922   |  | 208 837   |  | 711 205   |  |   |  |
|              |                      |                    |                                |                  | Bunuri si servicii  |                       | 529 800    |                  | 602 300    |                         | 602 300               |                    | 591 884                            |                        | 480 128   |  | 111 756   |  | 489 712   |  |   |  |
|              |                      |                    |                                |                  | Furnituri de birou  |                       | 8 500      |                  | 9 400      |                         | 9 400                 |                    | 9 347                              |                        | 6 895     |  | 2 452     |  | 6 211     |  |   |  |
|              |                      |                    |                                |                  | Materiale pentru curatenie                                |                       | 7 100      |                  | 7 100      |                         | 7 100                 |                    | 5 940                              |                        | 3 005     |  | 2 935     |  | 3 005     |  |   |  |
|              |                      |                    |                                |                  | Incalzit, iluminat si forta motrica                       |                       | 26 500     |                  | 44 500     |                         | 44 500                |                    | 43 221                             |                        | 32 246    |  | 10 975    |  | 38 967    |  |   |  |
|              |                      |                    |                                |                  | Apa, canal si salubritate                                 |                       | 64 400     |                  | 106 800    |                         | 106 800               |                    | 106 278                            |                        | 98 577    |  | 7 701     |  | 98 481    |  |   |  |
|              |                      |                    |                                |                  | Carburanti si lubrifianti                                 |                       | 11 000     |                  | 11 000     |                         | 11 000                |                    | 11 000                             |                        | 10 175    |  | 825       |  | 8 325     |  |   |  |
|              |                      |                    |                                |                  | Piese de schimb   |                       | 2 000      |                  | 2 000      |                         | 2 000                 |                    | 2 000                              |                        | 430       |  | 1 570     |  | 930       |  |   |  |
|              |                      |                    |                                |                  | Transport   |                       | 100 000    |                  | 99 000     |                         | 99 000                |                    | 96 820                             |                        | 84 986    |  | 11 834    |  | 84 979    |  |   |  |
|              |                      |                    |                                |                  | Posta, telecomunicatii, radio, tv, internet               |                       | 22 000     |                  | 25 100     |                         | 25 100                |                    | 25 054                             |                        | 24 197    |  | 857       |  | 25 248    |  |   |  |
|              |                      |                    |                                |                  | Materiale si prestari de servicii cu caracter functional  |                       | 41 000     |                  | 43 000     |                         | 43 000                |                    | 42 000                             |                        | 37 866    |  | 4 134     |  | 40 196    |  |   |  |
|              |                      |                    |                                |                  | Alte bunuri si servicii pentru intretinere si functionare |                       | 247 300    |                  | 254 400    |                         | 254 400               |                    | 250 224                            |                        | 181 751   |  | 68 473    |  | 183 370   |  |   |  |
|              |                      |                    |                                |                  | Reparatii curente   |                       | 90 000     |                  | 183 800    |                         | 183 800               |                    | 183 181                            |                        | 10        |  |           |  | 183 181   |  |   |  |

| Capi-<br>tol | Sub-<br>capi-<br>tol | Pa-<br>ra-<br>graf | Gr-<br>pa / fi-<br>col | Al-<br>ne-<br>at | Denumire indicator                                | Credite de angajament                                  |            | Credite bugetare |            | Angajamente<br>bugetare | Angajamente<br>legale | Plati<br>efectuate | Angajamente<br>legale<br>de platit | Cheltuieli<br>efective |
|--------------|----------------------|--------------------|------------------------|------------------|---|--|------------|------------------|------------|-------------------------|-----------------------|--------------------|------------------------------------|------------------------|
|              |                      |                    |                        |                  |   | initiale   | definitive | initiale         | definitive |                         |                       |                    |                                    |                        |
| A            |                      |                    |                        |                  | 1   | 2  | 3          | 4                | 5          | 6                       | 7                     | 8=6-7              | 9                                  |                        |
| B            |                      |                    |                        |                  |   |  |            |                  |            |                         |                       |                    |                                    |                        |
|              |                      |                    | 20 05                  |                  | Bunuri de natura obiectelor de inventar           |  |            | 10.000           | 7.000      | 7.000                   | 5.660                 | 5.660              | 8=6-7                              | 2.436                  |
|              |                      |                    | 20 05                  | 30               | Alte obiecte de inventar                          |  |            | 10.000           | 7.000      | 7.000                   | 5.660                 | 5.660              |                                    | 2.436                  |
|              |                      |                    | 20 06                  |                  | Deplasari, detasari, transferari                  |  |            | 6.000            | 5.500      | 5.500                   | 4.724                 | 3.457              | 1.267                              | 3.457                  |
|              |                      |                    | 20 06                  | 01               | Deplasari interne, detasari, transferari          |  |            | 6.000            | 5.500      | 5.500                   | 4.724                 | 3.457              | 1.267                              | 3.457                  |
|              |                      |                    | 20 11                  |                  | Carti, publicatii si materiale documentare        |  |            | 1.000            | 1.000      | 1.000                   | 1.000                 | 1.000              | 1.000                              | 1.000                  |
|              |                      |                    | 20 13                  |                  | Pregatire profesionala                            |  |            | 12.000           | 10.000     | 10.000                  | 10.000                | 2.100              | 7.900                              | 2.100                  |
|              |                      |                    | 20 30                  |                  | Alte cheltuieli                                   |  |            | 350.800          | 240.300    | 240.300                 | 240.300               | 153.396            | 86.904                             | 30.319                 |
|              |                      |                    | 20 30                  | 01               | Reclama si publicitate                            |  |            | 2.000            | 3.000      | 3.000                   | 3.000                 | 500                | 2.500                              | 500                    |
|              |                      |                    | 20 30                  | 03               | Prime de asigurare non-viata                      |  |            | 3.000            | 3.000      | 3.000                   | 3.000                 | 2.766              | 234                                | 2.766                  |
|              |                      |                    | 20 30                  | 06               | Prestari servicii pentru transmiterea drepturilor |  |            | 315.000          | 204.900    | 204.900                 | 204.900               | 123.077            | 81.823                             | 27.053                 |
|              |                      |                    | 20 30                  | 30               | Alte cheltuieli cu bunuri si servicii             |  |            | 30.800           | 29.400     | 29.400                  | 29.400                | 27.053             | 2.347                              | 217.670                |
|              |                      |                    | 57                     |                  | TITLUL VIII ASISTENTA SOCIALA                     |  |            | 208.700          | 212.200    | 212.200                 | 212.200               | 210.737            | 1.463                              | 217.670                |
|              |                      |                    | 57                     | 02               | Ajutoare sociale                                  |  |            | 208.700          | 212.200    | 212.200                 | 212.200               | 210.737            | 1.463                              | 217.670                |
|              |                      |                    | 57                     | 02               | 01  | Ajutoare sociale in numerar                            |            |                  | 21.000     | 13.600                  | 13.600                | 13.600             | 13.600                             | 13.600                 |
|              |                      |                    | 59                     |                  | TITLUL XI ALTE CHELTUIELI                         |  |            | 21.000           | 13.600     | 13.600                  | 13.600                | 13.600             | 13.600                             | 13.600                 |
|              |                      |                    | 59                     | 01               | Burse   |  |            | 360.000          | 998.200    | 998.200                 | 998.200               | 57.176             | 941.024                            | 92.298                 |
|              |                      |                    | 70                     |                  | CHELTUIELI DE CAPITAL                             |  |            | 360.000          | 998.200    | 998.200                 | 998.200               | 57.176             | 941.024                            | 92.298                 |
|              |                      |                    | 71                     |                  | TITLUL XV ACTIVE NEFINANCIARE                     |  |            | 360.000          | 998.200    | 998.200                 | 998.200               | 57.176             | 941.024                            | 92.298                 |
|              |                      |                    | 71                     | 01               | Active fixe                                       |  |            | 260.000          | 884.200    | 884.200                 | 884.200               | 44.281             | 839.919                            | 44.640                 |
|              |                      |                    | 71                     | 01               | 01  | Constructii  |            |                  | 10.000     | 14.000                  | 14.000                | 14.000             | 12.895                             | 1.105                  |
|              |                      |                    | 71                     | 01               | 02  | Masini, echipamente si mijloace de transport           |            |                  |            |                         |                       |                    |                                    |                        |
|              |                      |                    | 71                     | 01               | 03  | Mobilier, aparatura birotoica si alte active corporale |            |                  |            |                         |                       |                    |                                    |                        |
|              |                      |                    | 71                     | 01               | 30  | Alte active fixe (inclusiv reparatii capitale)         |            |                  | 90.000     | 100.000                 | 100.000               | 100.000            | 100.000                            | 40.942                 |

| Capi-<br>tol | Sub-<br>capi-<br>tol | Pa-<br>ra-<br>graf | Ar-<br>ti-<br>col | Al-<br>ne-<br>at | Denumire indicator   | Credite de angajament |            | Credite bugetare |            | Angajamente<br>bugetare | Angajamente<br>legale | Plati<br>efectuate | Angajamente<br>legale<br>de platit | Cheltuieli<br>efective |
|--------------|----------------------|--------------------|-------------------|------------------|--|-----------------------|------------|------------------|------------|-------------------------|-----------------------|--------------------|------------------------------------|------------------------|
|              |                      |                    |                   |                  |  | initiale              | definitive | initiale         | definitive |                         |                       |                    |                                    |                        |
| A            |                      |                    |                   |                  | B  |                       |            |                  |            |                         |                       |                    |                                    |                        |
| 84           |                      |                    |                   |                  | PLATI EFECTUATE IN ANII PRECEDENTI SI<br>RECUPERATE IN ANUL CURENT               |                       |            |                  |            |                         |                       |                    |                                    |                        |
| 85           |                      |                    |                   |                  | Titlul XXI PLATI EFECTUATE IN ANII<br>PRECEDENTI SI RECUPERATE<br>IN ANUL CURENT |                       |            |                  |            |                         |                       |                    |                                    |                        |
| 85 01        |                      |                    |                   |                  | Plati efectuate in anii precedenti si<br>recuperate in anul curent               |                       |            |                  |            |                         |                       |                    |                                    |                        |
| 85 01 01     |                      |                    |                   |                  | Plati efectuate in anii precedenti si<br>recuperate in anul curent (SF)          |                       |            |                  |            |                         |                       |                    |                                    |                        |
| 5100 02      |                      |                    |                   |                  | Partea I-a SERVICIUL PUBLICE GENERALE  |                       |            |                  |            |                         |                       |                    |                                    |                        |
| 5102         |                      |                    |                   |                  | AUTORITATI PUBLICE SI ACTIUNI EXTERNE  |                       |            |                  |            |                         |                       |                    |                                    |                        |
| 01           |                      |                    |                   |                  | CHELTUIELI CURENTE   |                       |            |                  |            |                         |                       |                    |                                    |                        |
| 10           |                      |                    |                   |                  | TITLUL I CHELTUIELI DE PERSONAL  |                       |            |                  |            |                         |                       |                    |                                    |                        |
| 10 01        |                      |                    |                   |                  | Cheltuieli salariale in bani   |                       |            |                  |            |                         |                       |                    |                                    |                        |
| 10 01 01     |                      |                    |                   |                  | Salarii de baza  |                       |            |                  |            |                         |                       |                    |                                    |                        |
| 10 01 12     |                      |                    |                   |                  | Indemnizatii platite unor persoane din<br>afara unitatii                         |                       |            |                  |            |                         |                       |                    |                                    |                        |
| 10 01 30     |                      |                    |                   |                  | Alte drepturi salariale in bani  |                       |            |                  |            |                         |                       |                    |                                    |                        |
| 10 02        |                      |                    |                   |                  | Cheltuieli salariale in natura   |                       |            |                  |            |                         |                       |                    |                                    |                        |
| 10 02 06     |                      |                    |                   |                  | Vouchere de vacanta  |                       |            |                  |            |                         |                       |                    |                                    |                        |
| 10 03        |                      |                    |                   |                  | Contributii  |                       |            |                  |            |                         |                       |                    |                                    |                        |
| 10 03 07     |                      |                    |                   |                  | Contributia asiguratorie pentru munca  |                       |            |                  |            |                         |                       |                    |                                    |                        |
| 20           |                      |                    |                   |                  | TITLUL II BUNURI SI SERVICII   |                       |            |                  |            |                         |                       |                    |                                    |                        |
| 20 01        |                      |                    |                   |                  | Bunuri si servicii   |                       |            |                  |            |                         |                       |                    |                                    |                        |
| 20 01 01     |                      |                    |                   |                  | Furnituri de birou   |                       |            |                  |            |                         |                       |                    |                                    |                        |
| 20 01 02     |                      |                    |                   |                  | Materiale pentru curatenie   |                       |            |                  |            |                         |                       |                    |                                    |                        |
| 20 01 03     |                      |                    |                   |                  | Incalzit, iluminat si forta motrica  |                       |            |                  |            |                         |                       |                    |                                    |                        |
| 20 01 04     |                      |                    |                   |                  | Apa, canal si salubritate  |                       |            |                  |            |                         |                       |                    |                                    |                        |
|              |                      |                    |                   |                  | 1  | 2                     | 3          | 4                | 5          | 6                       | 7                     | 8=6-7              | 9                                  |                        |
|              |                      |                    |                   |                  |  |                       |            |                  | -5.099     | -5.099                  | -5.099                |                    |                                    |                        |
|              |                      |                    |                   |                  |  |                       |            |                  | -5.099     | -5.099                  | -5.099                |                    |                                    |                        |
|              |                      |                    |                   |                  |  |                       |            |                  | -5.099     | -5.099                  | -5.099                |                    |                                    |                        |
|              |                      |                    |                   |                  |  |                       |            |                  | -5.099     | -5.099                  | -5.099                |                    |                                    |                        |
|              |                      |                    |                   |                  | 1.260.300  |                       | 1.260.300  | 1.290.900        | 1.290.900  | 1.290.900               | 1.125.227             | 165.673            | 1.062.392                          |                        |
|              |                      |                    |                   |                  | 1.260.300  |                       | 1.260.300  | 1.290.900        | 1.290.900  | 1.290.900               | 1.125.227             | 165.673            | 1.062.392                          |                        |
|              |                      |                    |                   |                  | 1.250.300  |                       | 1.250.300  | 1.276.900        | 1.276.900  | 1.276.900               | 1.112.332             | 164.568            | 1.019.598                          |                        |
|              |                      |                    |                   |                  | 859.600  |                       | 859.600    | 852.300          | 852.300    | 852.300                 | 792.794               | 59.506             | 782.505                            |                        |
|              |                      |                    |                   |                  | 834.300  |                       | 834.300    | 827.000          | 827.000    | 827.000                 | 776.353               | 50.647             | 766.290                            |                        |
|              |                      |                    |                   |                  | 663.600  |                       | 663.600    | 658.500          | 658.500    | 658.500                 | 610.330               | 48.170             | 605.456                            |                        |
|              |                      |                    |                   |                  | 105.500  |                       | 105.500    | 105.400          | 105.400    | 105.400                 | 104.592               | 808                | 105.392                            |                        |
|              |                      |                    |                   |                  | 65.200   |                       | 65.200     | 63.100           | 63.100     | 63.100                  | 61.431                | 1.669              | 55.442                             |                        |
|              |                      |                    |                   |                  | 7.300  |                       | 7.300      | 7.300            | 7.300      | 7.300                   | 7.300                 | 7.300              | 7.300                              |                        |
|              |                      |                    |                   |                  | 7.300  |                       | 7.300      | 7.300            | 7.300      | 7.300                   | 7.300                 | 7.300              | 7.300                              |                        |
|              |                      |                    |                   |                  | 18.000   |                       | 18.000     | 18.000           | 18.000     | 18.000                  | 16.441                | 1.559              | 16.215                             |                        |
|              |                      |                    |                   |                  | 18.000   |                       | 18.000     | 18.000           | 18.000     | 18.000                  | 16.441                | 1.559              | 16.215                             |                        |
|              |                      |                    |                   |                  | 390.700  |                       | 390.700    | 424.600          | 424.600    | 424.600                 | 319.538               | 105.062            | 237.093                            |                        |
|              |                      |                    |                   |                  | 107.900  |                       | 107.900    | 127.300          | 127.300    | 127.300                 | 108.039               | 19.261             | 110.865                            |                        |
|              |                      |                    |                   |                  | 5.000  |                       | 5.000      | 5.900            | 5.900      | 5.900                   | 5.448                 | 452                | 4.764                              |                        |
|              |                      |                    |                   |                  | 2.100  |                       | 2.100      | 2.600            | 2.600      | 2.600                   | 1.665                 | 935                | 1.665                              |                        |
|              |                      |                    |                   |                  | 3.000  |                       | 3.000      | 12.000           | 12.000     | 12.000                  | 3.666                 | 8.334              | 9.177                              |                        |
|              |                      |                    |                   |                  | 800  |                       | 800        | 800              | 800        | 800                     | 715                   | 85                 | 620                                |                        |

| Capi-<br>tol | Sub-<br>capi-<br>tol | Pa-<br>ra-<br>graf | Gru-<br>pa /<br>Titlu<br>col at | Ar-<br>ti-<br>ne-<br>st | Denumire indicator   | Credite de angajament |   | Credite bugetare |         | Angajamente<br>legale | Plati<br>efectuate | Angajamente<br>legale<br>de platit | Cheltuieli<br>efective |
|--------------|----------------------|--------------------|---------------------------------|-------------------------|--|-----------------------|---|------------------|---------|-----------------------|--------------------|------------------------------------|------------------------|
|              |                      |                    |                                 |                         |  | 1                     | 2 | 3                | 4       |                       |                    |                                    |                        |
| A            |                      |                    |                                 |                         |  |                       |   |                  |         |                       |                    |                                    |                        |
| B            |                      |                    |                                 |                         |  |                       |   |                  |         |                       |                    |                                    |                        |
|              | 20                   | 01                 | 05                              |                         | Carburanti si lubrifianti                                    |                       |   | 10.000           | 10.000  | 10.000                | 10.000             | 10.000                             | 8.150                  |
|              | 20                   | 01                 | 06                              |                         | Piese de schimb  |                       |   | 2.000            | 2.000   | 2.000                 | 430                | 1.570                              | 930                    |
|              | 20                   | 01                 | 08                              |                         | Posta, telecomunicatii, radio, tv,<br>internet               |                       |   | 17.000           | 18.100  | 18.100                | 17.243             | 857                                | 18.294                 |
|              | 20                   | 01                 | 09                              |                         | Materiale si prestari de servicii cu<br>caracter functional  |                       |   | 40.000           | 42.000  | 42.000                | 37.866             | 4.134                              | 40.196                 |
|              | 20                   | 01                 | 30                              |                         | Alte bunuri si servicii pentru<br>intretinere si functionare |                       |   | 28.000           | 33.900  | 33.900                | 31.006             | 2.894                              | 27.069                 |
|              | 20                   | 02                 |                                 |                         | Reparatii curente  |                       |   | 80.000           | 96.400  | 96.400                | 96.390             | 10                                 | 96.390                 |
|              | 20                   | 06                 |                                 |                         | Deplasari, detasari, transferari                             |                       |   | 3.000            | 2.500   | 2.500                 | 1.233              | 1.267                              | 1.233                  |
|              | 20                   | 06                 | 01                              |                         | Deplasari interne, detasari, transferari                     |                       |   | 3.000            | 2.500   | 2.500                 | 1.233              | 1.267                              | 1.233                  |
|              | 20                   | 11                 |                                 |                         | Carti, publicatii si materiale<br>documentare                |                       |   | 1.000            | 1.000   | 1.000                 |                    | 1.000                              |                        |
|              | 20                   | 13                 |                                 |                         | Pregatire profesionala                                       |                       |   | 3.000            | 3.000   | 3.000                 | 2.100              | 900                                | 2.100                  |
|              | 20                   | 30                 |                                 |                         | Alte cheltuieli  |                       |   | 195.800          | 194.400 | 194.400               | 111.776            | 82.624                             | 26.505                 |
|              | 20                   | 30                 | 01                              |                         | Reclama si publicitate                                       |                       |   | 2.000            | 3.000   | 3.000                 | 500                | 2.500                              | 500                    |
|              | 20                   | 30                 | 03                              |                         | Prime de asigurare non-viata                                 |                       |   | 3.000            | 3.000   | 3.000                 | 2.766              | 234                                | 2.766                  |
|              | 20                   | 30                 | 06                              |                         | Prestari servicii pentru transmiterea<br>drepunilor          |                       |   | 165.000          | 163.000 | 163.000               | 85.271             | 77.729                             | 23.239                 |
|              | 20                   | 30                 | 30                              |                         | Alte cheltuieli cu bunuri si servicii                        |                       |   | 25.800           | 25.400  | 25.400                | 23.239             | 2.161                              | 23.239                 |
|              | 70                   |                    |                                 |                         | CHELTUIELI DE CAPITAL  |                       |   | 10.000           | 14.000  | 14.000                | 12.895             | 1.105                              | 42.794                 |
|              | 71                   |                    |                                 |                         | TITLUL XV ACTIVE NEFINANCIARE                                |                       |   | 10.000           | 14.000  | 14.000                | 12.895             | 1.105                              | 42.794                 |
|              | 71                   | 01                 |                                 |                         | Active fixe  |                       |   | 10.000           | 14.000  | 14.000                | 12.895             | 1.105                              | 42.794                 |
|              | 71                   | 01                 | 01                              |                         | Constructii  |                       |   |                  |         |                       |                    |                                    | 83                     |
|              | 71                   | 01                 | 03                              |                         | Mobilier, aparatura birou si alte<br>active corporale        |                       |   | 10.000           | 14.000  | 14.000                | 12.895             | 1.105                              | 2.425                  |
|              | 71                   | 01                 | 30                              |                         | Alte active fixe (inclusiv reparatii<br>capitale)            |                       |   |                  |         |                       |                    |                                    | 40.286                 |



| Capi-<br>tol | Sub-<br>capi-<br>tol | Pa-<br>ra-<br>graf | Gr-<br>pa /<br>Titlu<br>col | Ar-<br>ti-<br>col | Ali-<br>ne-<br>at | Denumire indicator   | Credite de angajament |   |        |        | Angajamente<br>legale | Plati<br>efectuate | Angajamente<br>legale<br>de platit | Cheltuieli<br>efective |   |
|--------------|----------------------|--------------------|-----------------------------|-------------------|-------------------|--|-----------------------|---|--------|--------|-----------------------|--------------------|------------------------------------|------------------------|---|
|              |                      |                    |                             |                   |                   |  | 1                     | 2 | 3      | 4      |                       |                    |                                    |                        |   |
| A            |                      |                    |                             |                   |                   |  | 1                     | 2 | 3      | 4      | 5                     | 6                  | 7                                  | 8=6-7                  | 9 |
| B            |                      |                    |                             |                   |                   |  |                       |   |        |        |                       |                    |                                    |                        |   |
| 6502         |                      |                    |                             |                   |                   | INVATAMANT   |                       |   | 78.600 | 91.200 | 91.200                | 78.059             | 78.059                             | 74.931                 |   |
|              | 01                   |                    |                             |                   |                   | CHELTUIELI CURENTE   |                       |   | 78.600 | 91.200 | 91.200                | 78.059             | 78.059                             | 74.056                 |   |
|              | 20                   |                    |                             |                   |                   | TITLUL II BUNURI SI SERVICII                                 |                       |   | 57.600 | 77.600 | 77.600                | 64.459             | 64.459                             | 60.456                 |   |
|              | 20                   | 01                 |                             |                   |                   | Bunuri si servicii   |                       |   | 28.600 | 48.600 | 48.600                | 38.184             | 38.184                             | 39.841                 |   |
|              | 20                   | 01                 | 01                          |                   |                   | Furnituri de birou   |                       |   | 1.500  | 1.500  | 1.500                 | 1.447              | 1.447                              | 1.447                  |   |
|              | 20                   | 01                 | 02                          |                   |                   | Materiale pentru curatenie                                   |                       |   | 1.500  | 2.500  | 2.500                 | 1.340              | 1.340                              | 1.340                  |   |
|              | 20                   | 01                 | 03                          |                   |                   | Incalzit, iluminat si forta motrica                          |                       |   | 1.500  | 2.500  | 2.500                 | 1.221              | 1.221                              | 2.878                  |   |
|              | 20                   | 01                 | 04                          |                   |                   | Apa, canal si salubritate                                    |                       |   | 600    | 1.000  | 1.000                 | 478                | 478                                | 478                    |   |
|              | 20                   | 01                 | 07                          |                   |                   | Transport  |                       |   | 13.000 | 13.000 | 13.000                | 10.820             | 10.820                             | 10.820                 |   |
|              | 20                   | 01                 | 08                          |                   |                   | Posta, telecomunicatii, radio, tv,<br>internet               |                       |   | 5.000  | 7.000  | 7.000                 | 6.954              | 6.954                              | 6.954                  |   |
|              | 20                   | 01                 | 09                          |                   |                   | Materiale si prestari de servicii cu<br>caracter functional  |                       |   | 1.000  | 1.000  | 1.000                 |                    |                                    |                        |   |
|              | 20                   | 01                 | 30                          |                   |                   | Alte bunuri si servicii pentru<br>intretinere si functionare |                       |   | 4.500  | 20.100 | 20.100                | 15.924             | 15.924                             | 15.924                 |   |
|              | 20                   | 02                 |                             |                   |                   | Reparatii curente  |                       |   | 10.000 | 16.000 | 16.000                | 15.391             | 15.391                             | 15.391                 |   |
|              | 20                   | 05                 |                             |                   |                   | Bunuri de natura obiectelor de inventar                      |                       |   | 10.000 | 7.000  | 7.000                 | 5.660              | 5.660                              | 5.660                  |   |
|              | 20                   | 05                 | 30                          |                   |                   | Alte obiecte de inventar                                     |                       |   | 10.000 | 7.000  | 7.000                 | 5.660              | 5.660                              | 5.660                  |   |
|              | 20                   | 06                 |                             |                   |                   | Deplasari, detasari, transferari                             |                       |   | 3.000  | 3.000  | 3.000                 | 2.224              | 2.224                              | 2.224                  |   |
|              | 20                   | 06                 | 01                          |                   |                   | Deplasari interne, detasari, transferari                     |                       |   | 3.000  | 3.000  | 3.000                 | 2.224              | 2.224                              | 2.224                  |   |
|              | 20                   | 13                 |                             |                   |                   | Pregatire profesionala                                       |                       |   | 2.000  | 3.000  | 3.000                 | 3.000              | 3.000                              | 3.000                  |   |
|              | 20                   | 30                 |                             |                   |                   | Alte cheltuieli  |                       |   | 4.000  | 3.000  | 3.000                 | 3.000              | 3.000                              | 3.000                  |   |
|              | 20                   | 30                 | 30                          |                   |                   | Alte cheltuieli cu bunuri si servicii                        |                       |   | 4.000  | 3.000  | 3.000                 | 3.000              | 3.000                              | 3.000                  |   |
|              | 59                   |                    |                             |                   |                   | TITLUL XI ALTE CHELTUIELI                                    |                       |   | 21.000 | 13.600 | 13.600                | 13.600             | 13.600                             | 13.600                 |   |
|              | 59                   | 01                 |                             |                   |                   | Burse  |                       |   | 21.000 | 13.600 | 13.600                | 13.600             | 13.600                             | 13.600                 |   |
|              | 70                   |                    |                             |                   |                   | CHELTUIELI DE CAPITAL  |                       |   |        |        |                       |                    |                                    | 875                    |   |
|              | 71                   |                    |                             |                   |                   | TITLUL XV ACTIVE NEFINANCIARE                                |                       |   |        |        |                       |                    |                                    | 875                    |   |
|              | 71                   | 01                 |                             |                   |                   | Active fixe  |                       |   |        |        |                       |                    |                                    | 875                    |   |



| Capi-<br>tol | Sub-<br>capi-<br>tol | Pa-<br>graf | Gr-<br>pa /<br>Titlu | Ar-<br>ti-<br>col | Ali-<br>ne-<br>at | Denumire indicator                       | Credite de angajament |            | Credite bugetare |            | Angajamente<br>bugetare | Angajamente<br>legale | Plati<br>efectuate | Angajamente<br>legale<br>de plati | Cheltuieli<br>efective |         |
|--------------|----------------------|-------------|----------------------|-------------------|-------------------|--|-----------------------|------------|------------------|------------|-------------------------|-----------------------|--------------------|-----------------------------------|------------------------|---------|
|              |                      |             |                      |                   |                   |  | initiale              | definitive | initiale         | definitive |                         |                       |                    |                                   |                        |         |
|              |                      |             |                      |                   |                   | A  | 1                     | 2          | 3                | 4          | 5                       | 6                     | 7                  | 8=6-7                             | 9                      |         |
|              |                      |             |                      |                   |                   | B  |                       |            |                  |            |                         |                       |                    |                                   |                        |         |
|              |                      |             |                      |                   |                   | intretinere si functionare               |                       |            | 4.000            | 4.000      | 4.000                   | 4.000                 |                    |                                   | 4.000                  |         |
|              |                      |             |                      |                   |                   | Pregatire profesionala                   |                       |            | 7.000            | 7.000      | 7.000                   | 7.000                 |                    |                                   | 7.000                  |         |
|              |                      |             |                      |                   |                   | TITLUL VIII ASISTENTA SOCIALA            |                       |            | 208.700          | 212.200    | 212.200                 | 212.200               | 210.737            |                                   | 1.463                  | 217.670 |
|              |                      |             |                      |                   |                   | Ajutoare sociale                         |                       |            | 208.700          | 212.200    | 212.200                 | 212.200               | 210.737            |                                   | 1.463                  | 217.670 |
|              |                      |             |                      |                   |                   | Ajutoare sociale in numerar              |                       |            | 208.700          | 212.200    | 212.200                 | 212.200               | 210.737            |                                   | 1.463                  | 217.670 |
|              |                      |             |                      |                   |                   | CHELTUIELI DE CAPITAL                    |                       |            |                  |            |                         |                       |                    |                                   |                        |         |
|              |                      |             |                      |                   |                   | TITLUL XV ACTIVE NEFINANCIARE            |                       |            |                  |            |                         |                       |                    |                                   |                        |         |
|              |                      |             |                      |                   |                   | Active fixe                              |                       |            |                  |            |                         |                       |                    |                                   | 763                    |         |
|              |                      |             |                      |                   |                   | Mobilier, aparatura birou si alte        |                       |            |                  |            |                         |                       |                    |                                   | 763                    |         |
|              |                      |             |                      |                   |                   | active corporale                         |                       |            |                  |            |                         |                       |                    |                                   | 763                    |         |
|              |                      |             |                      |                   |                   | Partea IV-a SERVICII SI DEZVOLTARE       |                       |            |                  |            |                         |                       |                    |                                   |                        |         |
| 7000         | 02                   |             |                      |                   |                   | PUBLICA, LOCUINTE, MEDIU SI APE          |                       |            | 596.000          | 1.188.500  | 1.188.500               | 1.188.500             | 285.053            |                                   | 903.447                | 255.499 |
|              |                      |             |                      |                   |                   | LOCUINTE, SERVICII SI DEZVOLTARE PUBLICA |                       |            | 531.000          | 1.081.500  | 1.081.500               | 1.081.500             | 186.184            |                                   | 895.316                | 153.598 |
|              |                      |             |                      |                   |                   | CHELTUIELI CURENTE                       |                       |            | 181.000          | 157.300    | 157.300                 | 157.300               | 141.903            |                                   | 15.397                 | 109.041 |
|              |                      |             |                      |                   |                   | TITLUL II BUNURI SI SERVICII             |                       |            | 181.000          | 157.300    | 157.300                 | 157.300               | 141.903            |                                   | 15.397                 | 109.041 |
|              |                      |             |                      |                   |                   | Bunuri si servicii                       |                       |            | 31.000           | 44.000     | 44.000                  | 44.000                | 32.697             |                                   | 11.303                 | 37.641  |
|              |                      |             |                      |                   |                   | Incalziti, iluminat si forta motrica     |                       |            | 17.000           | 25.000     | 25.000                  | 25.000                | 23.137             |                                   | 1.863                  | 23.137  |
|              |                      |             |                      |                   |                   | Carburanti si lubrifianti                |                       |            | 1.000            | 1.000      | 1.000                   | 1.000                 | 175                |                                   | 825                    | 175     |
|              |                      |             |                      |                   |                   | Alte bunuri si servicii pentru           |                       |            |                  |            |                         |                       |                    |                                   |                        |         |
|              |                      |             |                      |                   |                   | intretinere si functionare               |                       |            | 13.000           | 18.000     | 18.000                  | 18.000                | 9.385              |                                   | 8.615                  | 14.329  |
|              |                      |             |                      |                   |                   | Reparatii curente                        |                       |            |                  | 71.400     | 71.400                  | 71.400                | 71.400             |                                   | 4.094                  | 71.400  |
|              |                      |             |                      |                   |                   | Alte cheltuieli                          |                       |            | 150.000          | 41.900     | 41.900                  | 41.900                | 37.806             |                                   | 4.094                  | 71.400  |
|              |                      |             |                      |                   |                   | Prestari servicii pentru transmiterea    |                       |            |                  |            |                         |                       |                    |                                   |                        |         |
|              |                      |             |                      |                   |                   | drepturilor                              |                       |            | 150.000          | 41.900     | 41.900                  | 41.900                | 37.806             |                                   | 4.094                  | 71.400  |
|              |                      |             |                      |                   |                   | CHELTUIELI DE CAPITAL                    |                       |            | 350.000          | 924.200    | 924.200                 | 924.200               | 44.281             |                                   | 879.919                | 44.557  |
|              |                      |             |                      |                   |                   | TITLUL XV ACTIVE NEFINANCIARE            |                       |            | 350.000          | 924.200    | 924.200                 | 924.200               | 44.281             |                                   | 879.919                | 44.557  |
|              |                      |             |                      |                   |                   | Active fixe                              |                       |            | 350.000          | 924.200    | 924.200                 | 924.200               | 44.281             |                                   | 879.919                | 44.557  |
|              |                      |             |                      |                   |                   | Constructii                              |                       |            | 260.000          | 884.200    | 884.200                 | 884.200               | 44.281             |                                   | 839.919                | 44.557  |

| Capi-<br>tol | Sub-<br>capi-<br>tol | Pa-<br>ra-<br>graf | Gr-<br>pa /<br>Titlu<br>col at | Ar-<br>ti-<br>col at | Denumire indicator   | Credite de angajament                             |   | Credite bugetare |         | Angajamente<br>bugetare | Angajamente<br>legale | Plati<br>efectuate | Angajamente<br>legale<br>de platit | Cheltuieli<br>efective |
|--------------|----------------------|--------------------|--------------------------------|----------------------|--|---|---|------------------|---------|-------------------------|-----------------------|--------------------|------------------------------------|------------------------|
|              |                      |                    |                                |                      |  | 1   | 2 | 3                | 4       |                         |                       |                    |                                    |                        |
|              |                      |                    | A                              |                      | B  |   |   |                  |         |                         |                       |                    |                                    |                        |
|              |                      |                    | 71                             | 01                   | 30   | Alte active fixe<br>(inclusiv reparatii capitale) |   |                  |         |                         |                       |                    |                                    |                        |
| 7402         |                      |                    | 01                             | 20                   | PROTECTIA MEDIULUI   |   |   | 90.000           | 40.000  | 40.000                  | 40.000                | 98.869             | 40.000                             | 101.901                |
|              |                      |                    | 20                             | 01                   | CHELTUIELI CURENTE   |   |   | 65.000           | 107.000 | 107.000                 | 107.000               | 98.869             | 8.131                              | 98.868                 |
|              |                      |                    | 20                             | 01                   | TITLUL II BUNURI SI SERVICII                                 |   |   | 65.000           | 107.000 | 107.000                 | 107.000               | 98.869             | 8.131                              | 98.868                 |
|              |                      |                    | 20                             | 01                   | Bunuri si servicii   |   |   | 65.000           | 107.000 | 107.000                 | 107.000               | 98.869             | 8.131                              | 98.868                 |
|              |                      |                    | 20                             | 01                   | Apa, canal si salubritate                                    |   |   | 63.000           | 105.000 | 105.000                 | 105.000               | 97.384             | 7.616                              | 97.383                 |
|              |                      |                    | 20                             | 01                   | Transport  |   |   | 1.000            |         |                         |                       |                    |                                    |                        |
|              |                      |                    | 20                             | 01                   | Alte bunuri si servicii pentru<br>intretinere si functionare |   |   | 1.000            | 2.000   | 2.000                   | 2.000                 | 1.485              | 515                                | 1.485                  |
|              |                      |                    | 70                             |                      | CHELTUIELI DE CAPITAL  |   |   |                  |         |                         |                       |                    |                                    | 3.033                  |
|              |                      |                    | 71                             |                      | TITLUL XV ACTIVE NEFINANCIARE                                |   |   |                  |         |                         |                       |                    |                                    | 3.033                  |
|              |                      |                    | 71                             | 01                   | Active fixe  |   |   |                  |         |                         |                       |                    |                                    | 3.033                  |
|              |                      |                    | 71                             | 01                   | Masini, echipamente si mijloace de<br>transport              |   |   | 267.800          | 312.400 | 312.400                 | 312.400               | 197.604            | 114.796                            | 197.873                |
| 8000         | 02                   |                    |                                |                      | Partea V-a ACTIUNI ECONOMICE                                 |   |   | 267.800          | 312.400 | 312.400                 | 312.400               | 197.604            | 114.796                            | 197.873                |
| 8402         |                      |                    |                                |                      | TRANSPORTURI   |   |   | 267.800          | 252.400 | 252.400                 | 252.400               | 197.604            | 54.796                             | 197.597                |
|              |                      |                    | 01                             |                      | CHELTUIELI CURENTE   |   |   | 267.800          | 252.400 | 252.400                 | 252.400               | 197.604            | 54.796                             | 197.597                |
|              |                      |                    | 20                             |                      | TITLUL II BUNURI SI SERVICII                                 |   |   | 267.800          | 252.400 | 252.400                 | 252.400               | 197.604            | 54.796                             | 197.597                |
|              |                      |                    | 20                             | 01                   | Bunuri si servicii   |   |   | 267.800          | 252.400 | 252.400                 | 252.400               | 197.604            | 54.796                             | 197.597                |
|              |                      |                    | 20                             | 01                   | Transport  |   |   | 86.000           | 86.000  | 86.000                  | 86.000                | 74.166             | 11.834                             | 74.159                 |
|              |                      |                    | 20                             | 01                   | Alte bunuri si servicii pentru<br>intretinere si functionare |   |   | 181.800          | 166.400 | 166.400                 | 166.400               | 123.438            | 42.962                             | 123.438                |
|              |                      |                    | 70                             |                      | CHELTUIELI DE CAPITAL  |   |   |                  |         |                         |                       |                    |                                    | 276                    |
|              |                      |                    | 71                             |                      | TITLUL XV ACTIVE NEFINANCIARE                                |   |   |                  |         |                         |                       |                    |                                    | 276                    |
|              |                      |                    | 71                             | 01                   | Active fixe  |   |   |                  |         |                         |                       |                    |                                    | 276                    |
|              |                      |                    | 71                             | 01                   | Masini, echipamente si mijloace de<br>transport              |   |   |                  |         |                         |                       |                    |                                    | 276                    |

| Capi-<br>tol | Sub-<br>capi-<br>tol | Pa-<br>ra-<br>graf | Gru-<br>pa /<br>Titlu | Ar-<br>ti-<br>col | Ali-<br>ne-<br>at | Denumire indicator                                | Credite de angajament |            | Credite bugetare |            | Angajamente<br>legale | Plati<br>efectuate | Angajamente<br>legale<br>de platit | Cheltuieli<br>efective |          |
|--------------|----------------------|--------------------|-----------------------|-------------------|-------------------|---|-----------------------|------------|------------------|------------|-----------------------|--------------------|------------------------------------|------------------------|----------|
|              |                      |                    |                       |                   |                   |   | initiale              | definitive | initiale         | definitive |                       |                    |                                    |                        |          |
|              |                      |                    |                       |                   |                   | <b>B</b>  | <b>1</b>              | <b>2</b>   | <b>3</b>         | <b>4</b>   | <b>5</b>              | <b>6</b>           | <b>7</b>                           | <b>8-6-7</b>           | <b>9</b> |
|              |                      |                    | <b>A</b>              |                   |                   |   |                       |            |                  |            |                       |                    |                                    |                        |          |
|              |                      |                    | 71 01 30              |                   |                   | Alte active fixe<br>(inclusiv reparatii capitale) |                       |            |                  | 60.000     | 60.000                | 60.000             |                                    | 60.000                 |          |
| 9900 02      |                      |                    |                       |                   |                   | EXCEDENT/DEFICIT                                  |                       |            |                  |            |                       |                    | 506.765                            |                        |          |

Conducatorul institutiei,  
Conducatorul compartimentului  
financiar-contabil





CONTUL DE EXECUTIE AL BUGETULUI LOCAL - VENITURI  
SECTIUNEA DE FUNCTIONARE  
31.12.2023

| Capi-<br>tol | Sub-<br>capi-<br>tol | Pa-<br>ra-<br>gra-<br>ful   | Ar-<br>ti-<br>col | Ali-<br>ne-<br>at | Denumire indicator | Prevederi<br>bugetare<br>initiale | Prevederi<br>bugetare<br>definitive | Drepturi constatate |                        |                    | Incasari<br>realizate | Stingeri pe<br>alte cai<br>decat incasari | Drepturi<br>constatate<br>de incasat |  |
|--------------|----------------------|---|-------------------|-------------------|--------------------|-----------------------------------|-------------------------------------|---------------------|------------------------|--------------------|-----------------------|---|--------------------------------------|--|
|              |                      |   |                   |                   |                    |                                   |                                     | Total,<br>din care: | din anii<br>precedenti | din anul<br>curent |                       |   |                                      |  |
| A            |                      |   |                   |                   |                    | 1                                 | 2                                   | 3=4+5               |                        |                    | 6                     | 7   | 8=3-6-7                              |  |
| B            |                      |   |                   |                   |                    |                                   |                                     |                     |                        |                    |                       |   |                                      |  |
| 0001         | 02                   | TOTAL VENITURI-BUGET LOCAL  |                   |                   |                    | 2.682.000                         | 2.709.800                           | 3.014.749           | 82.076                 | 2.932.673          | 2.915.798             | 17.450                                    | 81.501                               |  |
| 0002         |                      | I. VENITURI CURENTE   |                   |                   |                    | 2.462.000                         | 2.500.800                           | 2.883.407           | 82.076                 | 2.801.331          | 2.784.456             | 17.450                                    | 81.501                               |  |
| 0003         |                      | A. VENITURI FISCALE   |                   |                   |                    | 2.543.200                         | 2.708.620                           | 2.759.887           | 52.134                 | 2.707.753          | 2.708.796             | 8.658                                     | 42.433                               |  |
| 0004         |                      | A1. IMPOZIT PE VENIT, PROFIT SI<br>CASTIGURI DIN CAPITAL  |                   |                   |                    | 1.379.200                         | 1.428.020                           | 1.428.094           |                        | 1.428.094          | 1.428.094             |   |                                      |  |
| 0300         |                      | A1.2 IMPOZIT PE VENIT, PROFIT SI CASTIGURI<br>DIN CAPITAL DE LA PERSOANE FIZICE                     |                   |                   |                    | 1.379.200                         | 1.428.020                           | 1.428.094           |                        | 1.428.094          | 1.428.094             |   |                                      |  |
| 0302         |                      | IMPOZIT PE VENIT  |                   |                   |                    | 200                               | 2.000                               | 2.081               |                        | 2.081              | 2.081                 |   |                                      |  |
| 18           |                      | Impozitul pe veniturile din transferul<br>proprietatilor imobiliare din<br>patrimoniul personal     |                   |                   |                    | 200                               | 2.000                               | 2.081               |                        | 2.081              | 2.081                 |   |                                      |  |
| 0402         |                      | COTE SI SUME DEFALCATE DIN IMPOZITUL PE<br>VENIT  |                   |                   |                    | 1.379.000                         | 1.426.020                           | 1.426.013           |                        | 1.426.013          | 1.426.013             |   |                                      |  |
| 01           |                      | Cote defalcate din impozitul pe venit   |                   |                   |                    | 89.000                            | 89.450                              | 89.448              |                        | 89.448             | 89.448                |   |                                      |  |
| 04           |                      | Suma alocata din cotele defalcate<br>din impozitul pe venit pentru<br>echilibrarea bugetelor locale |                   |                   |                    | 940.000                           | 986.570                             | 986.565             |                        | 986.565            | 986.565               |   |                                      |  |
| 05           |                      | Suma repartizate din Fondul la<br>dispozitia Consiliului Judetean                                   |                   |                   |                    | 350.000                           | 350.000                             | 350.000             |                        | 350.000            | 350.000               |   |                                      |  |
| 0700         | 02                   | A3 IMPOZITE SI TAXE PE PROPRIETATE  |                   |                   |                    | 76.100                            | 93.900                              | 112.127             | 29.102                 | 83.025             | 88.387                | 8.336                                     | 15.404                               |  |
| 0702         |                      | IMPOZITE SI TAXE PE PROPRIETATE   |                   |                   |                    | 76.100                            | 93.900                              | 112.127             | 29.102                 | 83.025             | 88.387                | 8.336                                     | 15.404                               |  |
| 01           |                      | Impozit si taxa pe cladiri  |                   |                   |                    | 11.500                            | 11.200                              | 13.039              | 2.062                  | 10.977             | 11.028                | 1.019                                     | 992                                  |  |
| 01           |                      | Impozit pe cladiri de la persoane<br>fizice   |                   |                   |                    | 7.500                             | 8.000                               | 9.907               | 2.062                  | 7.845              | 7.902                 | 1.019                                     | 986                                  |  |
| 02           |                      | Impozit si taxa pe cladiri de la<br>persoane juridice   |                   |                   |                    | 4.000                             | 3.200                               | 3.132               |                        | 3.132              | 3.126                 |   | 6                                    |  |



| Capi-<br>tol | Sub-<br>capi-<br>tol | Pa-<br>ra-<br>graf | Ar-<br>ti-<br>col | Ali-<br>ne-<br>at | Denumire indicator   | Prevederi<br>bugetare<br>initiale |          | Prevederi<br>bugetare<br>definitive |                             | Drepturi constatate     |        |   | Incasari<br>realizate | Stingeri pe<br>alte cai<br>decat incasari | Drepturi<br>constatate<br>de incasat |         |                |  |
|--------------|----------------------|--------------------|-------------------|-------------------|--|-----------------------------------|----------|-------------------------------------|-----------------------------|-------------------------|--------|---|-----------------------|---|--------------------------------------|---------|----------------|--|
|              |                      |                    |                   |                   |  | 1                                 | 2        | Total,<br>din care:                 | 4<br>din anii<br>precedenti | 5<br>din anul<br>curent | 6      | 7 |                       |   |                                      | 8=3-6-7 |                |  |
| <b>B</b>     |                      |                    |                   |                   |  | <b>1</b>                          |          | <b>2</b>                            |                             | <b>3=4+5</b>            |        |   | <b>6</b>              |   | <b>7</b>                             |         | <b>8=3-6-7</b> |  |
| 1602         | 02                   | 02                 |                   |                   | detinute persoane de juridice*)  | 2.600                             | 2.000    | 2.037                               | 74                          | 1.963                   | 811    |   |                       |   | 1.226                                |         |                |  |
|              | 50                   |                    |                   |                   | Alte taxe pe utilizarea bunurilor,<br>autorizarea utilizarii bunurilor sau pe<br>desfasurare de activitati | 800                               | 600      | 309                                 |                             | 309                     | 309    |   |                       |   |                                      |         |                |  |
| 1800         | 02                   |                    |                   |                   | A.6. ALTE IMPOZITE SI TAXE FISCALE   | 1.900                             | 1.400    | 957                                 | 1                           | 956                     | 956    |   |                       |   |                                      |         |                |  |
| 1802         |                      |                    |                   |                   | ALTE IMPOZITE SI TAXE FISCALE  | 1.900                             | 1.400    | 957                                 | 1                           | 956                     | 956    |   |                       |   |                                      |         |                |  |
|              | 50                   |                    |                   |                   | Alte impozite si taxe  | 1.900                             | 1.400    | 957                                 | 1                           | 956                     | 956    |   |                       |   |                                      |         |                |  |
| 2900         | 02                   |                    |                   |                   | C. VENITURI NEFISCALE  | -81.200                           | -207.820 | 123.520                             | 29.942                      | 93.578                  | 75.660 |   |                       | 8.792                                     | 39.068                               |         |                |  |
| 3000         |                      |                    |                   |                   | C1. VENITURI DIN PROPRIETATE   | 213.500                           | 720.080  | 92.914                              | 10.094                      | 82.820                  | 69.639 |   |                       | 7   | 23.268                               |         |                |  |
| 3002         | 05                   |                    |                   |                   | VENITURI DIN PROPRIETATE   | 213.500                           | 720.080  | 92.914                              | 10.094                      | 82.820                  | 69.639 |   |                       | 7   | 23.268                               |         |                |  |
|              |                      |                    |                   |                   | Venituri din concesiuni si inchirieri  | 81.500                            | 90.000   | 92.914                              | 10.094                      | 82.820                  | 69.639 |   |                       | 7   | 23.268                               |         |                |  |
|              |                      |                    |                   |                   | Alte venituri din concesiuni si<br>inchirieri de catre institutiile publice                                | 81.500                            | 90.000   | 92.914                              | 10.094                      | 82.820                  | 69.639 |   |                       | 7   | 23.268                               |         |                |  |
|              | 50                   |                    |                   |                   | Alte venituri din proprietate  | 132.000                           | 630.080  | 30.606                              | 19.848                      | 10.758                  | 6.021  |   |                       | 8.785                                     | 15.800                               |         |                |  |
| 3300         | 02                   |                    |                   |                   | C2. VANZARI DE BUNURI SI SERVICII  | -294.700                          | -927.900 |                                     |                             |                         |        |   |                       |   |                                      |         |                |  |
| 3402         |                      |                    |                   |                   | VENITURI DIN TAXE ADMINISTRATIVE,<br>ELIBERARI PERMISE   | 1.300                             | 6.000    | 6.393                               |                             | 6.393                   | 6.363  |   |                       | 30  |                                      |         |                |  |
|              | 02                   |                    |                   |                   | Taxe extrajudiciare de timbru  | 1.300                             | 6.000    | 6.393                               |                             | 6.393                   | 6.363  |   |                       | 30  |                                      |         |                |  |
| 3502         | 01                   |                    |                   |                   | AMENZI, PENALITATI SI CONFISCARI   | 28.000                            | 28.000   | 36.941                              | 13.875                      | 23.066                  | 19.514 |   |                       | 7.049                                     | 10.378                               |         |                |  |
|              |                      |                    |                   |                   | Venituri din amenzi si alte sanctiuni<br>aplicate potrivit dispozitiilor legale                            | 28.000                            | 28.000   | 36.941                              | 13.875                      | 23.066                  | 19.514 |   |                       | 7.049                                     | 10.378                               |         |                |  |
|              |                      |                    |                   |                   | Venituri din amenzi si alte sanctiuni<br>aplicate de catre alte institutii de<br>specialitate              | 28.000                            | 28.000   | 36.941                              | 13.875                      | 23.066                  | 19.514 |   |                       | 7.049                                     | 10.378                               |         |                |  |
| 3602         |                      |                    |                   |                   | DIVERSE VENITURI   | 28.000                            | 28.000   | 36.941                              | 13.875                      | 23.066                  | 19.514 |   |                       | 7.049                                     | 10.378                               |         |                |  |
|              |                      |                    |                   |                   | Taxe speciale  | 36.000                            | 36.000   | 44.232                              | 5.973                       | 38.259                  | 37.104 |   |                       | 1.706                                     | 5.422                                |         |                |  |
|              |                      |                    |                   |                   |  | 36.000                            | 36.000   | 44.232                              | 5.973                       | 38.259                  | 37.104 |   |                       | 1.706                                     | 5.422                                |         |                |  |
|              |                      |                    |                   |                   |  | 36.000                            | 36.000   | 44.232                              | 5.973                       | 38.259                  | 37.104 |   |                       | 1.706                                     | 5.422                                |         |                |  |



CONTUL DE EXECUTIE AL BUGETULUI LOCAL - CHELTUIELI  
SECTIUNEA DE DEZVOLTARE  
31.12.2023

| Capi-<br>tol | Sub-<br>capi-<br>tol | Pa-<br>ra-<br>graf | Gru-<br>pa /<br>Titlu | Ar-<br>ti-<br>col | Al-<br>ne-<br>at | Denumire indicator                                     | Credite de angajament |            |         | Credite bugetare |            |         | Angajamente<br>legale | Plati<br>efectuate | Angajamente<br>legale<br>de platit | Cheltuieli<br>efective |
|--------------|----------------------|--------------------|-----------------------|-------------------|------------------|--|-----------------------|------------|---------|------------------|------------|---------|-----------------------|--------------------|------------------------------------|------------------------|
|              |                      |                    |                       |                   |                  |  | initiale              | definitive |         | initiale         | definitive |         |                       |                    |                                    |                        |
| A            |                      |                    |                       |                   |                  | B  | 1                     | 2          | 3       | 4                | 5          | 6       | 7                     | 8-6-7              | 9                                  |                        |
| 5002         |                      |                    |                       |                   |                  | TOTAL CHELTUIELI                                       |                       |            |         |                  |            |         |                       |                    |                                    |                        |
|              | 70                   |                    |                       |                   |                  | CHELTUIELI DE CAPITAL                                  |                       |            | 360.000 | 998.200          | 998.200    | 998.200 | 57.176                | 941.024            | 92.298                             |                        |
|              | 71                   |                    |                       |                   |                  | TITLUL XV ACTIVE NEFINANCIARE                          |                       |            | 360.000 | 998.200          | 998.200    | 998.200 | 57.176                | 941.024            | 92.298                             |                        |
|              | 71                   | 01                 |                       |                   |                  | Active fixe  |                       |            | 360.000 | 998.200          | 998.200    | 998.200 | 57.176                | 941.024            | 92.298                             |                        |
|              | 71                   | 01                 | 01                    |                   |                  | Constructii  |                       |            | 260.000 | 884.200          | 884.200    | 884.200 | 44.281                | 839.919            | 44.640                             |                        |
|              | 71                   | 01                 | 02                    |                   |                  | Masini, echipamente si mijloace de transport           |                       |            |         |                  |            |         |                       |                    |                                    |                        |
|              | 71                   | 01                 | 03                    |                   |                  | Mobilier, aparatura biroutica si alte active corporale |                       |            | 10.000  | 14.000           | 14.000     | 14.000  | 12.895                | 1.105              | 3.188                              |                        |
|              | 71                   | 01                 | 30                    |                   |                  | Alte active fixe (inclusiv reparatii capitale)         |                       |            | 90.000  | 100.000          | 100.000    | 100.000 | 12.895                | 100.000            | 40.942                             |                        |
| 5100         | 02                   |                    |                       |                   |                  | Partea I-a SERVICII PUBLICE GENERALE                   |                       |            | 10.000  | 14.000           | 14.000     | 14.000  | 12.895                | 1.105              | 42.794                             |                        |
| 5102         |                      |                    |                       |                   |                  | AUTORITATI PUBLICE SI ACTIUNI EXTERNE                  |                       |            | 10.000  | 14.000           | 14.000     | 14.000  | 12.895                | 1.105              | 42.794                             |                        |
|              | 70                   |                    |                       |                   |                  | CHELTUIELI DE CAPITAL                                  |                       |            | 10.000  | 14.000           | 14.000     | 14.000  | 12.895                | 1.105              | 42.794                             |                        |
|              | 71                   |                    |                       |                   |                  | TITLUL XV ACTIVE NEFINANCIARE                          |                       |            | 10.000  | 14.000           | 14.000     | 14.000  | 12.895                | 1.105              | 42.794                             |                        |
|              | 71                   | 01                 |                       |                   |                  | Active fixe  |                       |            | 10.000  | 14.000           | 14.000     | 14.000  | 12.895                | 1.105              | 42.794                             |                        |
|              | 71                   | 01                 | 01                    |                   |                  | Constructii  |                       |            |         |                  |            |         |                       |                    |                                    |                        |
|              | 71                   | 01                 | 03                    |                   |                  | Mobilier, aparatura biroutica si alte active corporale |                       |            |         |                  |            |         |                       |                    |                                    |                        |
|              | 71                   | 01                 | 30                    |                   |                  | Alte active fixe (inclusiv reparatii capitale)         |                       |            | 10.000  | 14.000           | 14.000     | 14.000  | 12.895                | 1.105              | 2.425                              |                        |
| 6500         | 02                   |                    |                       |                   |                  | Partea III-a CHELTUIELI SOCIAL-CULTURALE               |                       |            |         |                  |            |         |                       |                    |                                    |                        |
| 6502         |                      |                    |                       |                   |                  | INVATAMANT   |                       |            |         |                  |            |         |                       |                    |                                    |                        |
|              | 70                   |                    |                       |                   |                  | CHELTUIELI DE CAPITAL                                  |                       |            |         |                  |            |         |                       |                    |                                    |                        |
|              | 71                   |                    |                       |                   |                  | TITLUL XV ACTIVE NEFINANCIARE                          |                       |            |         |                  |            |         |                       |                    |                                    |                        |
|              | 71                   | 01                 |                       |                   |                  | Active fixe  |                       |            |         |                  |            |         |                       |                    |                                    |                        |
|              | 71                   | 01                 | 02                    |                   |                  | Masini, echipamente si mijloace de transport           |                       |            |         |                  |            |         |                       |                    |                                    |                        |



| Capi-<br>tol | Sub-<br>capi-<br>tol | Pa-<br>ra-<br>graf | Gru-<br>pa /<br>Titu-<br>col | Ar-<br>fi-<br>col | Al-<br>ne-<br>at | Denumire indicator                             | Credite de angajament |            | Credite bugetare |            | Angajamente<br>legale | Plati<br>efectuate | Angajamente<br>legale<br>de platit | Cheltuieli<br>efective |     |  |
|--------------|----------------------|--------------------|------------------------------|-------------------|------------------|--|-----------------------|------------|------------------|------------|-----------------------|--------------------|------------------------------------|------------------------|-----|--|
|              |                      |                    |                              |                   |                  |  | initiale              | definitive | initiale         | definitive |                       |                    |                                    |                        |     |  |
| <b>A</b>     |                      |                    |                              |                   |                  |  | 1                     | 2          | 3                | 4          | 5                     | 6                  | 7                                  | 8-6-7                  | 9   |  |
| <b>B</b>     |                      |                    |                              |                   |                  |  |                       |            |                  |            |                       |                    |                                    |                        |     |  |
|              |                      |                    | 71                           | 01                | 02               | Masini, echipamente si mijloace de transport   |                       |            |                  |            |                       |                    |                                    |                        |     |  |
|              |                      |                    | 71                           | 01                | 30               | Alte active fixe (inclusiv reparatii capitale) |                       |            |                  |            | 60.000                |                    |                                    |                        | 276 |  |
|              |                      |                    |                              |                   |                  |  |                       |            |                  |            | 60.000                |                    |                                    |                        |     |  |

Conducatorul compartimentului financiar-contabil

Conducatorul institutiei,




CONTUL DE EXECUTIE AL INSTITUTIILOR PUBLICE FINANTATE  
DIN VENITURI PROPRII SI SUBVENTII DIN BUGETUL LOCAL - VENITURI  
31.12.2023

| Capi-<br>tot | Sub-<br>ra-<br>pa /<br>grat | Gru-<br>pa /<br>titlu | Al-<br>ne-<br>col | Denumire indicator   | Prevederi<br>bugetare<br>initiale | Prevederi<br>bugetare<br>definitive | Drepturi constatate |                        |                    | Incasari<br>realizate | Stingeri pe<br>alte cai<br>decat incasari | Drepturi<br>constatate<br>de incasat |
|--------------|-----------------------------|-----------------------|-------------------|--|-----------------------------------|-------------------------------------|---------------------|------------------------|--------------------|-----------------------|---|--------------------------------------|
|              |                             |                       |                   |  |                                   |                                     | Total,<br>din care: | din anii<br>precedenti | din anul<br>curent |                       |   |                                      |
| A            |                             |                       |                   | B  | 1                                 | 2                                   | 3=4+5               | 4                      | 5                  | 6                     | 7   | 8=3-6-7                              |
| 0001         | 10                          |                       |                   | TOTAL VENITURI-VENITURI  | 303.200                           | 291.200                             | 143.843             | 73.067                 | 70.776             | 74.406                | 51.344                                    | 18.093                               |
| 0002         |                             |                       |                   | I. VENITURI CURENTE  | 303.200                           | 291.200                             | 143.843             | 73.067                 | 70.776             | 74.406                | 51.344                                    | 18.093                               |
| 2900         |                             |                       |                   | C. VENITURI NEFISCALE  | 303.200                           | 291.200                             | 143.843             | 73.067                 | 70.776             | 74.406                | 51.344                                    | 18.093                               |
| 3000         |                             |                       |                   | C1. VENITURI DIN PROPRIETATE   | 220.000                           | 220.000                             | 62.574              | 54.751                 | 7.823              | 7.823                 | 51.344                                    | 3.407                                |
| 3010         |                             |                       |                   | VENITURI DIN PROPRIETATE   | 220.000                           | 220.000                             | 62.574              | 54.751                 | 7.823              | 7.823                 | 51.344                                    | 3.407                                |
|              | 05                          |                       |                   | Venituri din concesiuni si inchirieri                                    | 20.000                            | 20.000                              | 7.823               |                        | 7.823              | 7.823                 |   |                                      |
|              |                             |                       |                   | Alte venituri din concesiuni si inchirieri de catre institutiile publice | 20.000                            | 20.000                              | 7.823               |                        | 7.823              | 7.823                 |   |                                      |
|              | 50                          |                       |                   | Alte venituri din proprietate  | 200.000                           | 200.000                             | 54.751              | 54.751                 |                    |                       | 51.344                                    | 3.407                                |
| 3300         | 10                          |                       |                   | C2. VANZARI DE BUNURI SI SERVICII  | 83.200                            | 71.200                              | 81.269              | 18.316                 | 62.953             | 66.583                |   | 14.686                               |
| 3310         |                             |                       |                   | VENITURI DIN PRESTARI DE SERVICII SI ALTE ACTIVITATI                     | 83.200                            | 71.200                              | 81.269              | 18.316                 | 62.953             | 66.583                |   | 14.686                               |
|              | 08                          |                       |                   | Venituri din prestari de servicii  | 83.200                            | 71.200                              | 81.269              | 18.316                 | 62.953             | 66.583                |   | 14.686                               |

CONTUL DE EXECUTIE AL INSTITUTIILOR PUBLICE FINANTATE  
DIN VENITURI PROPRII SI SUBVENTII DIN BUGETUL LOCAL - VENITURI  
SECTIUNEA DE FUNCTIONARE  
31.12.2023

Pag. 1 -lei-

| Capi-<br>tol | Sub-<br>capi-<br>tol | Pa-<br>ra-<br>gra-<br>ful | Ar-<br>ti-<br>col | Ali-<br>ne-<br>at | Denumire indicator   | Prevederi<br>bugetare<br>initiale | Prevederi<br>bugetare<br>definitive | Drepturi constatate |                        | Incasari<br>realizate | Stingeri pe<br>alte cai<br>decat incasari | Drepturi<br>constatate<br>de incasat |         |
|--------------|----------------------|---------------------------|-------------------|-------------------|--|-----------------------------------|-------------------------------------|---------------------|------------------------|-----------------------|---|--------------------------------------|---------|
|              |                      |                           |                   |                   |  |                                   |                                     | Total,<br>din care: | din anii<br>precedenti |                       |   |                                      |         |
| A            |                      |                           |                   |                   | B  | 1                                 | 2                                   | 3=4+5               | 4                      | 5                     | 6   | 7                                    | 8=3-6-7 |
| 0001         | 10                   |                           |                   |                   | TOTAL VENITURI-VENITURI  | 303.200                           | 291.200                             | 143.843             | 73.067                 | 70.776                | 74.406                                    | 51.344                               | 18.093  |
| 0002         |                      |                           |                   |                   | I. VENITURI CURENTE  | 303.200                           | 291.200                             | 143.843             | 73.067                 | 70.776                | 74.406                                    | 51.344                               | 18.093  |
| 2900         |                      |                           |                   |                   | C. VENITURI NEFISCALE  | 303.200                           | 291.200                             | 143.843             | 73.067                 | 70.776                | 74.406                                    | 51.344                               | 18.093  |
| 3000         |                      |                           |                   |                   | C1. VENITURI DIN PROPRIETATE   | 220.000                           | 220.000                             | 62.574              | 54.751                 | 7.823                 | 7.823                                     | 51.344                               | 3.407   |
| 3010         |                      |                           |                   |                   | VENITURI DIN PROPRIETATE   | 220.000                           | 220.000                             | 62.574              | 54.751                 | 7.823                 | 7.823                                     | 51.344                               | 3.407   |
| 05           |                      |                           |                   |                   | Venituri din concesiuni si inchirieri                                    | 20.000                            | 20.000                              | 7.823               |                        | 7.823                 |   |                                      |         |
|              |                      |                           |                   |                   | Alte venituri din concesiuni si inchirieri de catre institutiile publice | 20.000                            | 20.000                              | 7.823               |                        | 7.823                 |   |                                      |         |
| 50           |                      |                           |                   |                   | Alte venituri din proprietate  | 200.000                           | 200.000                             | 54.751              | 54.751                 |                       |   | 51.344                               | 3.407   |
| 3300         | 10                   |                           |                   |                   | C2. VANZARI DE BUNURI SI SERVICII  | 83.200                            | 71.200                              | 81.269              | 18.316                 | 62.953                | 66.583                                    |                                      | 14.686  |
| 3310         |                      |                           |                   |                   | VENITURI DIN PRESTARI DE SERVICII SI ALTE ACTIVITATI                     | 83.200                            | 71.200                              | 81.269              | 18.316                 | 62.953                | 66.583                                    |                                      | 14.686  |
| 08           |                      |                           |                   |                   | Venituri din prestari de servicii  | 83.200                            | 71.200                              | 81.269              | 18.316                 | 62.953                | 66.583                                    |                                      | 14.686  |

PRIMARIA IGNESTI

DETALIEREA CHELTUIELILOR  
INSTITUTII PUBLICE FINANTATE DIN VENITURI PROPRII  
SI SUBVENTII DIN BUGETUL LOCAL  
SECTIUNEA DE FUNCTIONARE  
31.12.2023

| Capi-<br>tol | Sub-<br>capi-<br>tol | Pa-<br>ra-<br>graf | Gr-<br>pa /<br>Tifu<br>col | Al-<br>ne-<br>at | Denumire indicator   | Credite de angajament |                 |               | Credite bugetare |               |             | Angajamente<br>legale | Plati<br>efectuate | Angajamente<br>legale<br>de platit | Cheltuieli<br>efective |
|--------------|----------------------|--------------------|----------------------------|------------------|--|-----------------------|-----------------|---------------|------------------|---------------|-------------|-----------------------|--------------------|------------------------------------|------------------------|
|              |                      |                    |                            |                  |  | 1<br>initiale         | 2<br>definitive | 3<br>initiale | 4<br>definitive  | 5<br>bugetare | 6<br>legale |                       |                    |                                    |                        |
| <b>B</b>     |                      |                    |                            |                  |  | <b>1</b>              | <b>2</b>        | <b>3</b>      | <b>4</b>         | <b>5</b>      | <b>6</b>    | <b>7</b>              | <b>8-6-7</b>       | <b>9</b>                           |                        |
| 5010         |                      |                    |                            |                  | TOTAL CHELTUIELI DIN VENITURI PROPRII<br>SI SUBVENTII        |                       |                 | 303.200       | 291.200          | 291.200       | 272.495     | 107.921               | 164.574            | 114.719                            |                        |
|              | 01                   |                    |                            |                  | CHELTUIELI CURENTE   |                       |                 | 303.200       | 291.200          | 291.200       | 272.495     | 107.921               | 164.574            | 114.719                            |                        |
|              | 10                   |                    |                            |                  | TITLUL I CHELTUIELI DE PERSONAL                              |                       |                 | 47.200        | 29.000           | 29.000        | 29.000      | 27.676                | 1.324              | 23.310                             |                        |
|              | 10                   | 01                 |                            |                  | Cheltuieli salariale in bani                                 |                       |                 | 46.000        | 28.200           | 28.200        | 28.200      | 27.076                | 1.124              | 22.806                             |                        |
|              | 10                   | 01                 | 01                         |                  | Salarii de baza  |                       |                 | 46.000        | 28.200           | 28.200        | 28.200      | 27.076                | 1.124              | 22.806                             |                        |
|              | 10                   | 03                 |                            |                  | Contributii  |                       |                 | 1.200         | 800              | 800           | 800         | 600                   | 200                | 504                                |                        |
|              | 10                   | 03                 | 07                         |                  | Contributia asiguratorie pentru munca                        |                       |                 | 1.200         | 800              | 800           | 800         | 600                   | 200                | 504                                |                        |
|              | 20                   |                    |                            |                  | TITLUL II BUNURI SI SERVICII                                 |                       |                 | 256.000       | 262.200          | 262.200       | 243.495     | 80.245                | 163.250            | 81.409                             |                        |
|              | 20                   | 01                 |                            |                  | Bunuri si servicii   |                       |                 | 45.200        | 101.400          | 101.400       | 91.695      | 39.924                | 51.771             | 41.088                             |                        |
|              | 20                   | 01                 | 01                         |                  | Furnituri de birou   |                       |                 | 1.800         | 1.000            | 1.000         | 1.000       | 603                   | 397                | 1.035                              |                        |
|              | 20                   | 01                 | 04                         |                  | Apa, canal si salubritate                                    |                       |                 | 500           | 500              | 500           | 500         | 132                   | 368                | 132                                |                        |
|              | 20                   | 01                 | 07                         |                  | Transport  |                       |                 | 3.000         | 3.000            | 3.000         |             |                       |                    |                                    |                        |
|              | 20                   | 01                 | 09                         |                  | Materiale si prestari de servicii cu<br>caracter functional  |                       |                 | 19.100        | 14.300           | 14.300        | 14.300      | 13.855                | 445                | 14.382                             |                        |
|              | 20                   | 01                 | 30                         |                  | Alte bunuri si servicii pentru<br>intretinere si functionare |                       |                 | 20.800        | 82.600           | 82.600        | 75.895      | 25.334                | 50.561             | 25.539                             |                        |
|              | 20                   | 05                 |                            |                  | Bunuri de natura obiectelor de inventar                      |                       |                 | 7.000         | 7.000            | 7.000         |             |                       |                    |                                    |                        |
|              | 20                   | 05                 | 30                         |                  | Alte obiecte de inventar                                     |                       |                 | 7.000         | 7.000            | 7.000         |             |                       |                    |                                    |                        |
|              | 20                   | 06                 |                            |                  | Deplasari, detasari, transferari                             |                       |                 | 3.800         | 3.800            | 3.800         | 1.800       | 1.100                 | 700                | 1.100                              |                        |
|              | 20                   | 06                 | 01                         |                  | Deplasari interne, detasari, transferari:                    |                       |                 | 3.800         | 3.800            | 3.800         | 1.800       | 1.100                 | 700                | 1.100                              |                        |
|              | 20                   | 30                 |                            |                  | Alte cheltuieli  |                       |                 | 200.000       | 150.000          | 150.000       | 150.000     | 39.221                | 110.779            | 39.221                             |                        |
|              | 20                   | 30                 | 30                         |                  | Alte cheltuieli cu bunuri si servicii                        |                       |                 | 200.000       | 150.000          | 150.000       | 150.000     | 39.221                | 110.779            | 39.221                             |                        |
|              | 57                   |                    |                            |                  | TITLUL VIII ASISTENTA SOCIALA                                |                       |                 |               |                  |               |             |                       |                    | 10.000                             |                        |
|              | 57                   | 02                 |                            |                  | Ajutoare sociale   |                       |                 |               |                  |               |             |                       |                    | 10.000                             |                        |
|              | 57                   | 02                 | 01                         |                  | Ajutoare sociale in numerar                                  |                       |                 |               |                  |               |             |                       |                    | 10.000                             |                        |
| 6510         |                      |                    |                            |                  | INVATAMANT   |                       |                 | 20.000        | 20.000           | 20.000        | 1.295       | 1.295                 |                    | 1.295                              |                        |
|              |                      |                    |                            |                  | CHELTUIELI CURENTE   |                       |                 | 20.000        | 20.000           | 20.000        | 1.295       | 1.295                 |                    | 1.295                              |                        |



| Capi-<br>tol | Sub-<br>capi-<br>tol | Pa-<br>ra-<br>graf | Gru-<br>pa /<br>Titlu<br>col | Al-<br>ne-<br>at | Denumire indicator   | Credite de angajament |            | Credite bugetare |            | Angajamente<br>legale | Plati<br>efectuate | Angajamente<br>legale<br>de platit | Cheltuieli<br>efective |   |
|--------------|----------------------|--------------------|------------------------------|------------------|--|-----------------------|------------|------------------|------------|-----------------------|--------------------|------------------------------------|------------------------|---|
|              |                      |                    |                              |                  |  | initiale              | definitive | initiale         | definitive |                       |                    |                                    |                        |   |
| A            |                      |                    |                              |                  | B  | 1                     | 2          | 3                | 4          | 5                     | 6                  | 7                                  | 8-6-7                  | 9 |
|              | 01                   |                    |                              |                  | CHELTUIELI CURENTE   |                       |            | 200.000          | 200.000    | 200.000               | 39.221             | 160.779                            | 49.221                 |   |
|              | 20                   |                    |                              |                  | TITLUL II BUNURI SI SERVICII                                 |                       |            | 200.000          | 200.000    | 200.000               | 39.221             | 160.779                            | 39.221                 |   |
|              | 20                   | 01                 |                              |                  | Bunuri si servicii   |                       |            |                  | 50.000     | 50.000                |                    | 50.000                             |                        |   |
|              | 20                   | 01                 | 30                           |                  | Alte bunuri si servicii pentru<br>intretinere si functionare |                       |            |                  | 50.000     | 50.000                |                    | 50.000                             |                        |   |
|              | 20                   | 30                 |                              |                  | Alte cheltuieli  |                       |            |                  |            |                       |                    |                                    |                        |   |
|              | 20                   | 30                 | 30                           |                  | Alte cheltuieli cu bunuri si servicii                        |                       |            | 200.000          | 150.000    | 150.000               | 39.221             | 110.779                            | 39.221                 |   |
|              | 57                   |                    |                              |                  | TITLUL VIII ASISTENTA SOCIALA                                |                       |            | 200.000          | 150.000    | 150.000               | 39.221             | 110.779                            | 39.221                 |   |
|              | 57                   | 02                 |                              |                  | Ajutoare sociale   |                       |            |                  |            |                       |                    |                                    | 10.000                 |   |
|              | 57                   | 02                 | 01                           |                  | Ajutoare sociale in numerar<br>excedent/deficit sect funct   |                       |            |                  |            |                       | -33.515            |                                    | 10.000                 |   |
| 9910         | 96                   |                    |                              |                  |  |                       |            |                  |            |                       |                    |                                    | 10.000                 |   |

Conducatorul institutiei,



Conducatorul compartimentului  
financiar-contabil



ANEXA Nr. 9  
la regulament

Cartuș cu proceduri obligatorii ulterioare adoptării hotărârii consiliului local

| PROCEDURI OBLIGATORII ULTERIOARE ADOPTĂRII HOTĂRĂRII<br>CONSILIULUI LOCAL NR.8/2024 <sup>1</sup> |   |               |   |
|--|---|---------------|---|
| Nr. crt.   | Operațiuni efectuate  | Data ZZ/LL/AN | Semnătura persoanei responsabile să efectueze procedura |
| 0  | 1   | 2             | 3   |
| 1  | Adoptarea hotărârii <sup>1)</sup> s-a făcut cu majoritate <input type="checkbox"/> simplă <input type="checkbox"/> absolută <input type="checkbox"/> calificată <sup>2)</sup> | 09.02.2024    |   |
| 2  | Comunicarea către primar <sup>2)</sup>  | 09.02.2024    |   |
| 3  | Comunicarea către prefectul județului <sup>3)</sup>   | 26.02.2024    |   |
| 4  | Aducerea la cunoștința publică <sup>4)+5)</sup>   | 09.02.2024    |   |
| 5  | Comunicarea, numai în cazul celei cu caracter individual <sup>4)+5)</sup>   | 09.02.2024    |   |
| 6  | Hotărârea devine obligatorie <sup>6)</sup> sau produce efecte juridice <sup>7)</sup> , după caz   | 09.02.2024    |   |